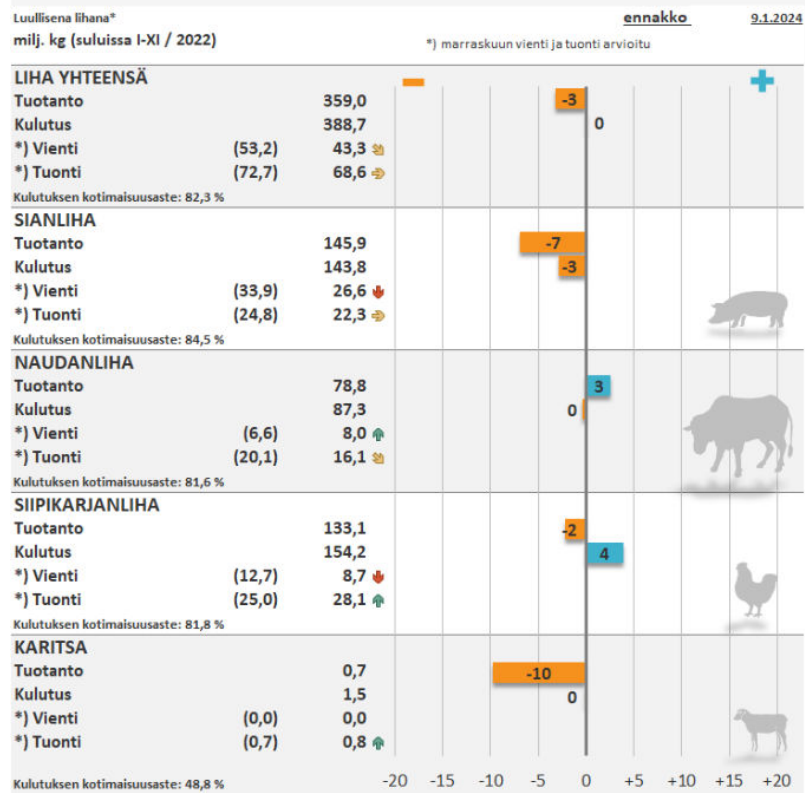




Lihamarkkinat 10.1.2024

Nauta ja siipikarjanliha



*Luullisesta lihasta tuotanto 90%, lisäksi kypsennysväivikki vaihtelee 10-30% tuotteesta riippuen
muutos-% edelliseen vuoteen

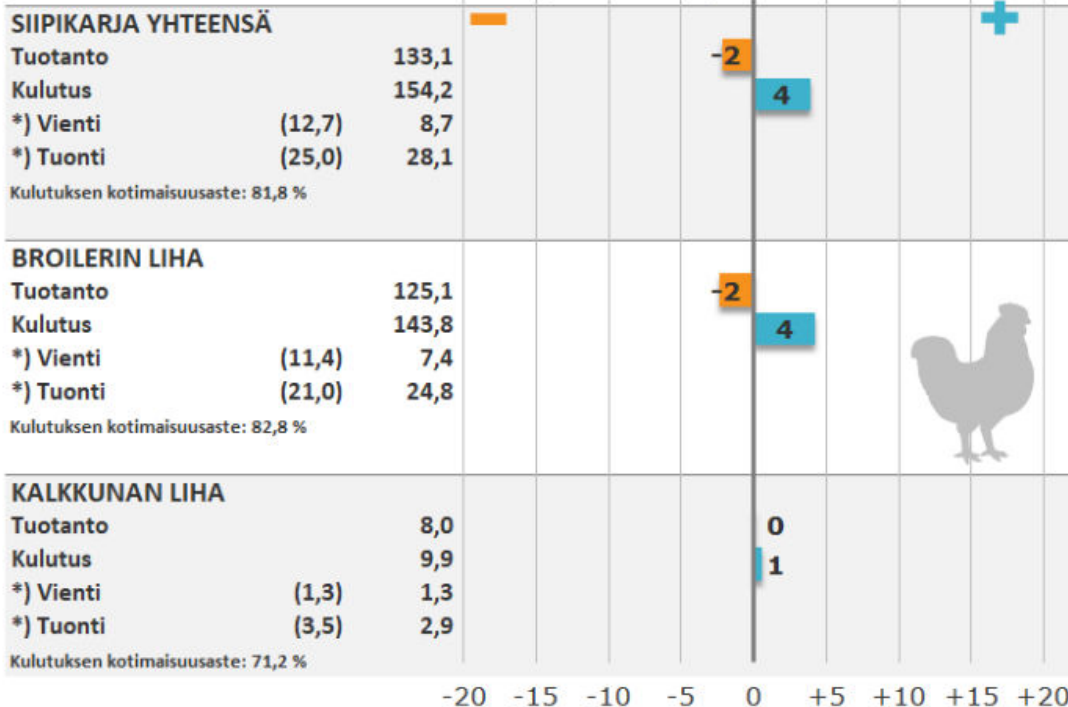
Luullisena lihana*

ennakko

9.1.2024

milj. kg (suluissa I-XI / 2022)

*) marraskuun vienti ja tuonti arvioitu



*Luullisesta lihasta luutonta 80%, lisäksi kypsennyshävikki vaihtelee 10-30% tuotteesta riippuen

muutos-% edelliseen vuoteen

Ajankohtaista nautamarkkinoilla

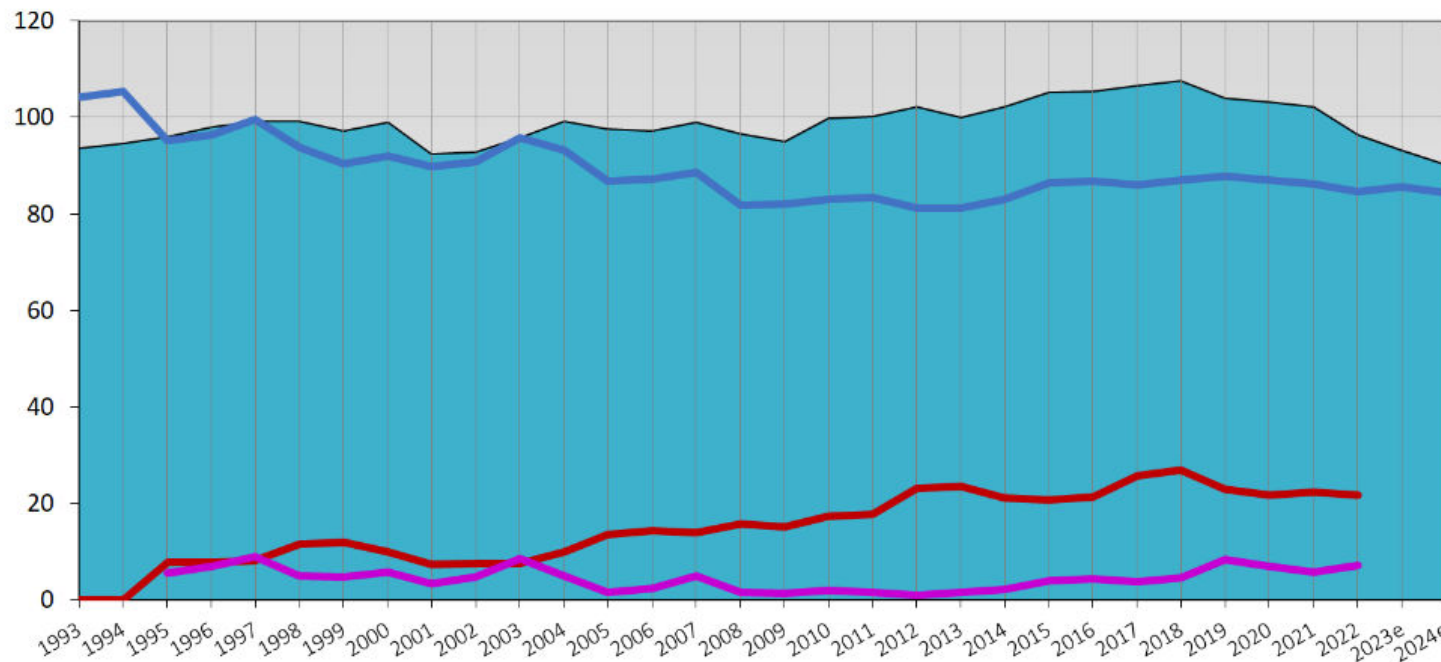
- Naudanlihan kulutus aleni voimakkaasti vuonna 2022 (-5 %)
- Kulutus aleni alkuvuonna 2023, mutta loppuvuosi oli viime vuotta parempi → koko vuoden kulutus vuoden 2022 tasossa
- Kuluttajahintataso aleni 2023 ja kaupoissa naudan kampanjamyyntiä → piristivät kulutusta
- Tuotannon kasvu 2023
- teurastusten siirtymisiä (tukisyistä) vuodelta 2022 vuodelle 2023
- eläinten vähentämisiä ja tilojen lopettamisia, erityisesti emolehmiä ja emolehmähiehoja teurastettu vuotta 2022 enemmän
- Pakkasvarastoissa lihan määrä nousi vuonna 2022 yli 5 miljoonaan kiloon, pientä laskua, mutta taso edelleen korkealla 2023
- Emolehmäsektorin kasvu pysähtynyt – trendi kääntyi ja vasikoiden syntymät kääntyi laskuun,
- Tuottajahinnat Euroopassa laskussa loppuvuonna 2023
- Alkuvuonna 2024 hinnanlaskua Suomessakin
- Vasikkaruuhka pidentää vasikoiden noutoaikoja

→ Huom! Vasikat saa nupouttaa (sarvenaiheiden tuhoaminen) uuden eläimille tehtävien toimenpiteiden asetuksen mukaan 8 viikon ikään saakka (ennen 4 viikkoa) Asetus löytyy täältä: <https://www.finlex.fi/fi/laki/alkup/2023/20231165>

Naudanlihan tuotanto ja kulutus, milj. kg

Luullisena lihana*

kulutus **tuotanto** **tuonti** **vienti**



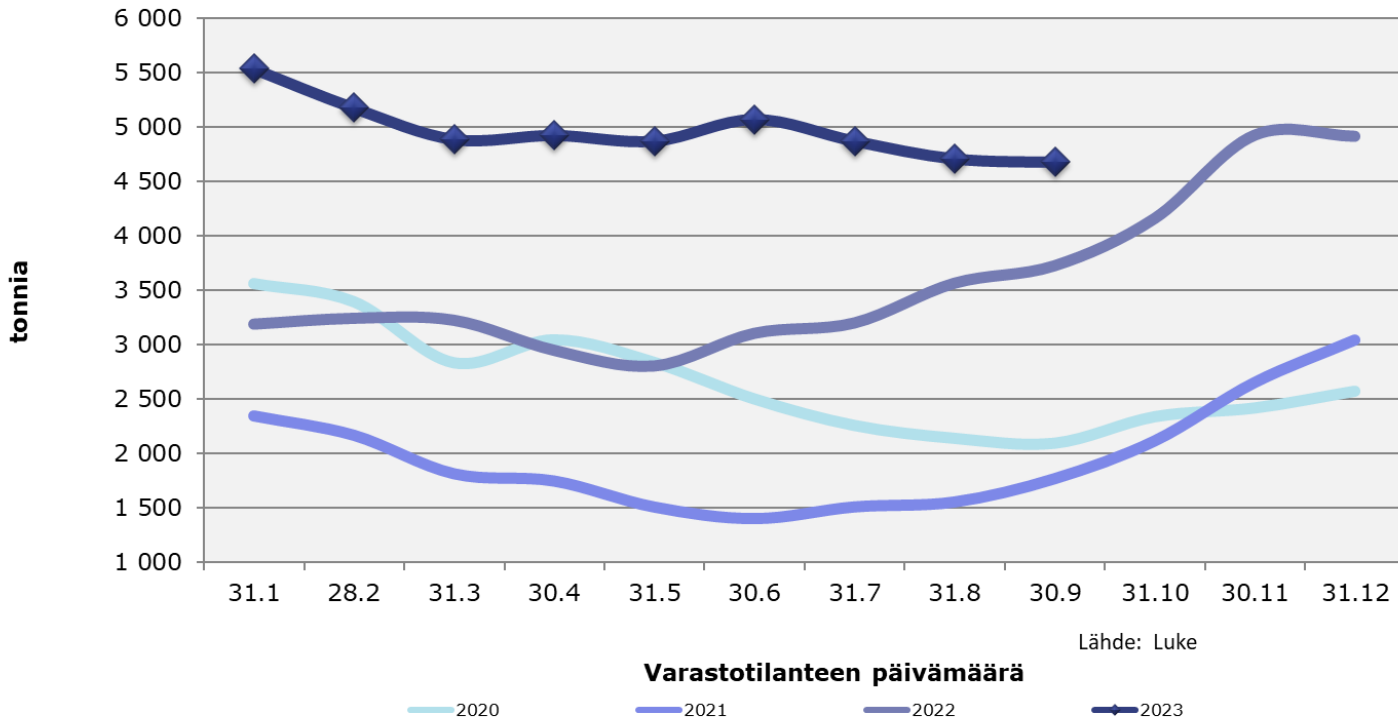
NAUDANLIHA	
omavaraisuus	%
1993	111
1994	112
1995	99
1996	98
1997	100
1998	95
1999	93
2000	93
2001	97
2002	98
2003	100
2004	94
2005	89
2006	90
2007	90
2008	85
2009	86
2010	83
2011	83
2012	79
2013	81
2014	81
2015	82
2016	82
2017	81
2018	81
2019	84
2020	84
2021	84
2022	88
2023e	92
2024e	94

*Luullisesta lihasta luutonta 80%, lisäksi kypsennysväkivi vaihtelee 10-30% tuotteesta riippuen

Lähde: Luke, Tulli, Kantar Agri

Naudanlihan pakkasvarastot

Valtakunnallinen
leikatuksi laskettuna



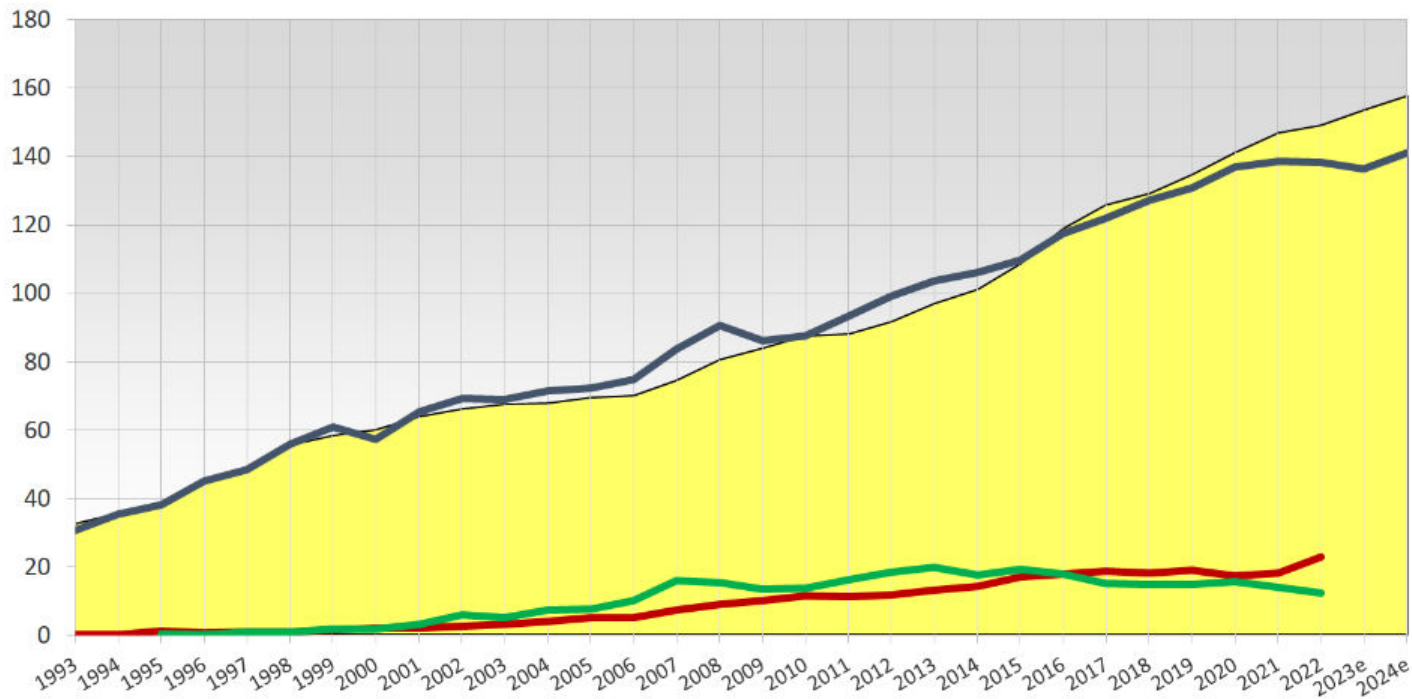
Ajankohtaista siipikarjanlihamarkkinoilta

- Vuosi 2022 siipikarjanlihan osalta kulutuksen kasvussa nollavuosi pitkän kasvutrendin jälkeen
- Vuonna 2023 kulutuksessa jälleen kasvua, mutta tuotanto alentunut
- Hintatason aleneminen piristi kulutusta 2023
- Tuonti kasvanut → mm. kysynnän kasvu ja kotimaan tuotannon aleneminen selittää
- IB-viruksen vaikutus merkittävä niillä tiloilla ja alueilla, joissa tauti pahimmin vaikutti → virus aiheutti ketjussa pulaa munista ja sitä kautta vähentävä vaikutus tuotantoon
- Lintuinfluenssan uhka oli 2023 aiempaa kovempi, tilanteesta selvittiin tuotantotiloilla → uhka olemassa jatkossakin

Broilerin tuotanto ja kulutus, milj. kg

Luullisena lihana*

kulutus **tuotanto** **tuonti** **vienti**

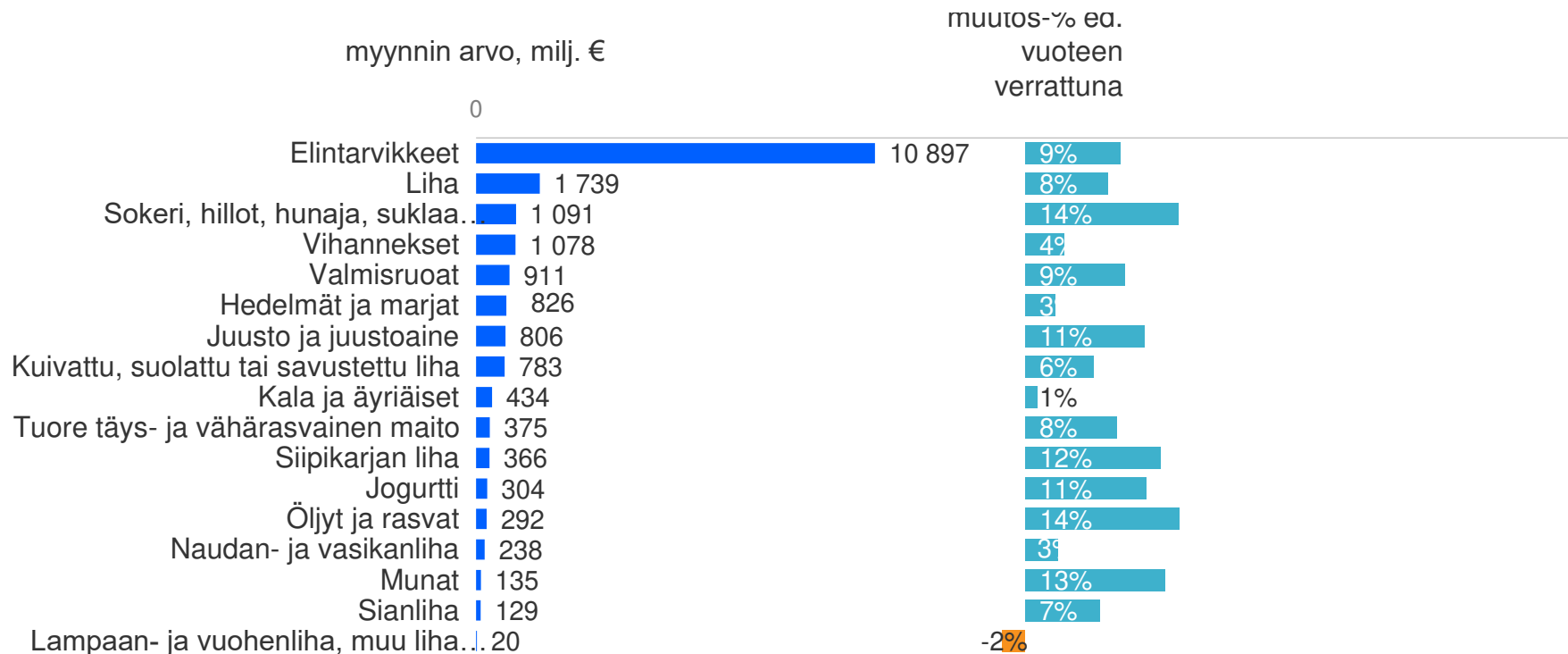


BROILERIN LIHA	
tuonnin osuus kulutuksesta, %	
1995	3
1996	1
1997	2
1998	2
1999	2
2000	3
2001	3
2002	4
2003	5
2004	6
2005	7
2006	7
2007	10
2008	11
2009	12
2010	13
2011	13
2012	13
2013	13
2014	14
2015	16
2016	15
2017	15
2018	14
2019	14
2020	12
2021	12
2022	15

*Luullisesta lihasta luutonta 80%, lisäksi kypsennyshävikki vaihtelee 10-30% tuotteesta riippuen

Lähde: Luke, Tulli, Kantar Agri

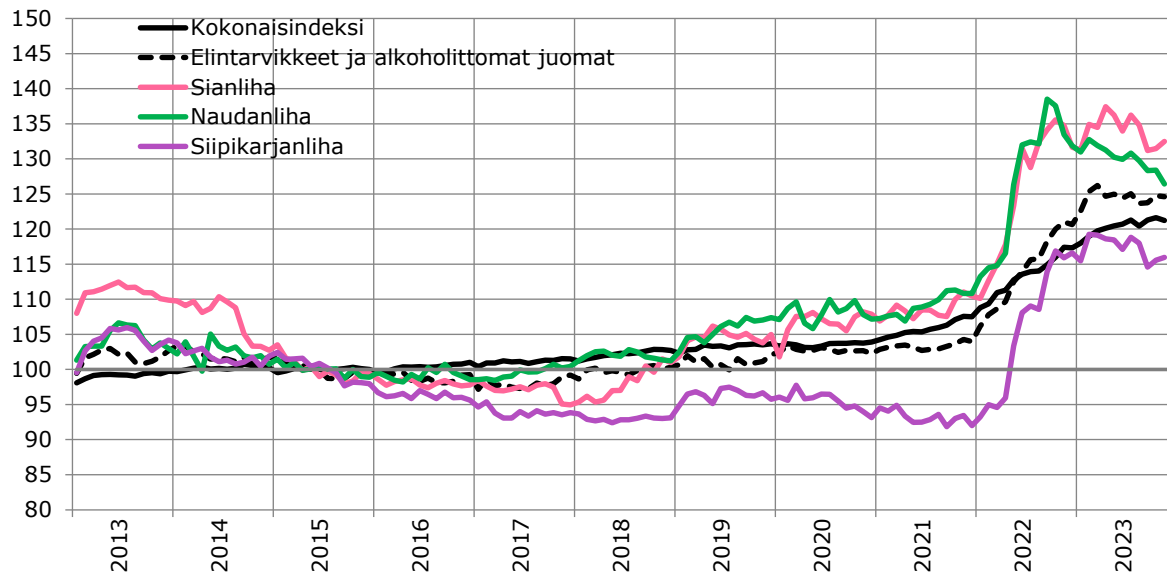
Päivittäistavarakaupan tuoteryhmittäinen myynti, 1-9/2023



Lähde: PTY, Tilastokeskus

Kuluttajahintojen kehitys 2013-2023

(kuluttajahintaindeksi 2015=100)



Lähde: Tilastokeskus