

SIKAMARKKINAT

Terhi Löfstedt, aluepäällikkö

MTK-Varsinais-Suomi



Yleistä lihamarkkinoilta



Suomessa sianlihaa tuotettiin v. 2023 lähes 9 % vähemmän kuin 2022, kulutus laski 3 %. Markkinoilla on edukasta tuontisianlihaa (ml. arvo-osat) Euroopasta. Aasian vienti on laskenut 2 mrd. kg/v. tasosta 700 milj. kg/v. tasoon. Vaikutus tuottajahintaan.



Siipikarjanlihan kulutus palautui kasvuun. IB-virus heikensi broilerin munien saatavuutta, lisäksi teurasparvien kasvu heikkeni. Kalkkunan tuotanto kasvoi suhteessa broileriin.



Naudanlihan tuotanto kasvoi hieman, kulutuksen lasku jatkui => lihaa pakkasvarastoissa. Jatkossa tuotanto laskenee, koska vasikkamäärä lypsy- ja lihakarjasektoreilla on laskussa.

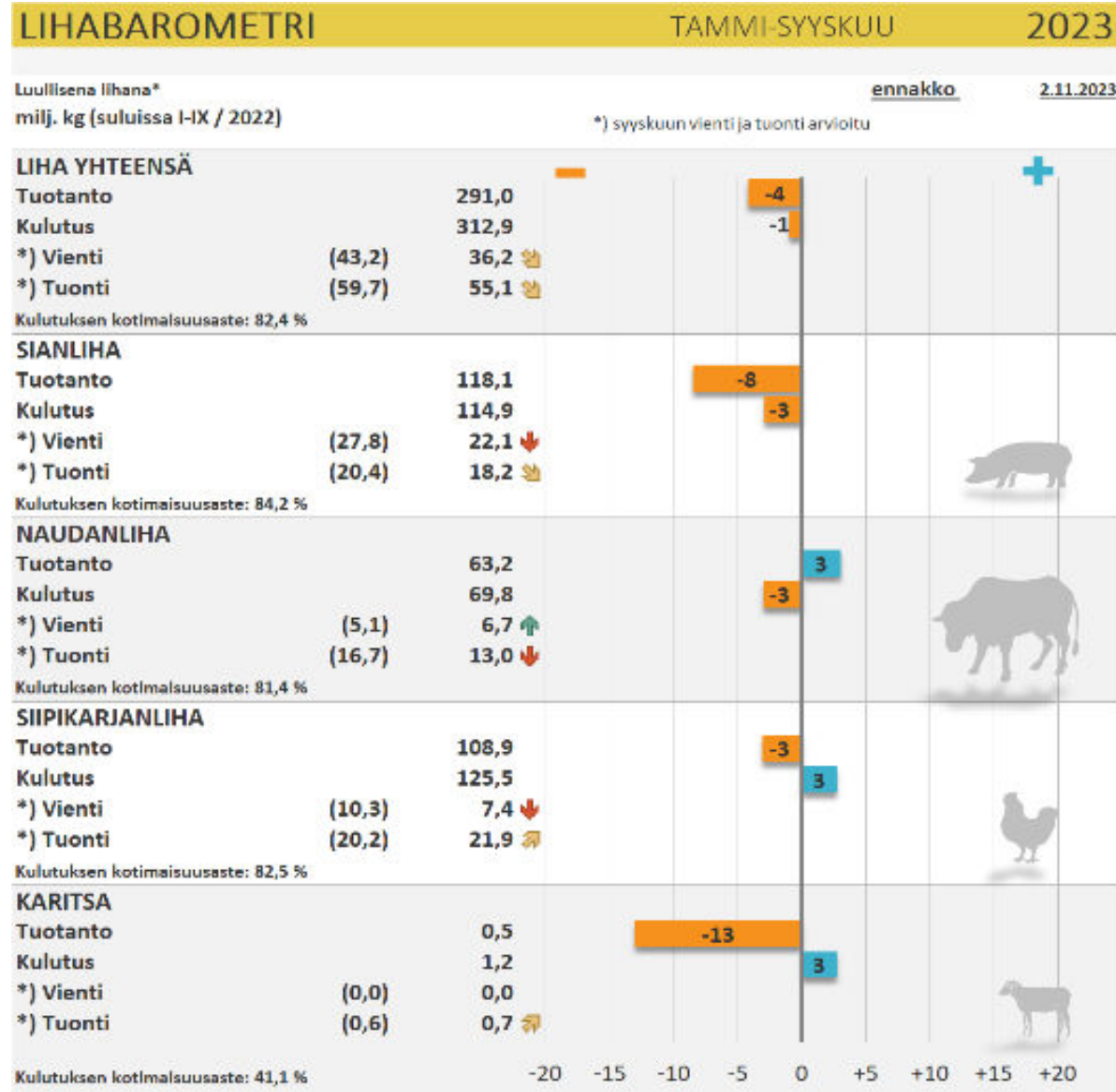


Karitsanlihan tuotanto on laskussa samaan aikaan kulutuksen nousun kanssa => tuontimarkkinat.



Varsinais-Suomi **MTK**

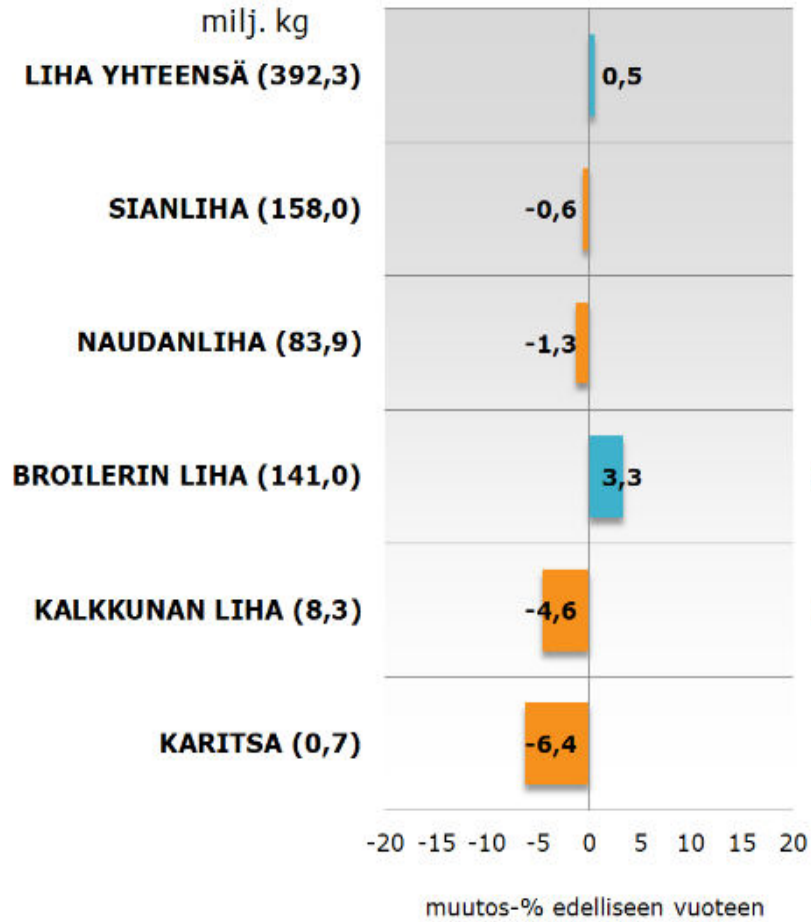
Lihan tuotanto, kulutus vienti ja tuonti;



*Luullisesta lihasta luutonta 80%, lisäksi kypsennyshävikki vaihtelee 10-30% tuotteesta riippuen
 muutos-% edelliseen vuoteen

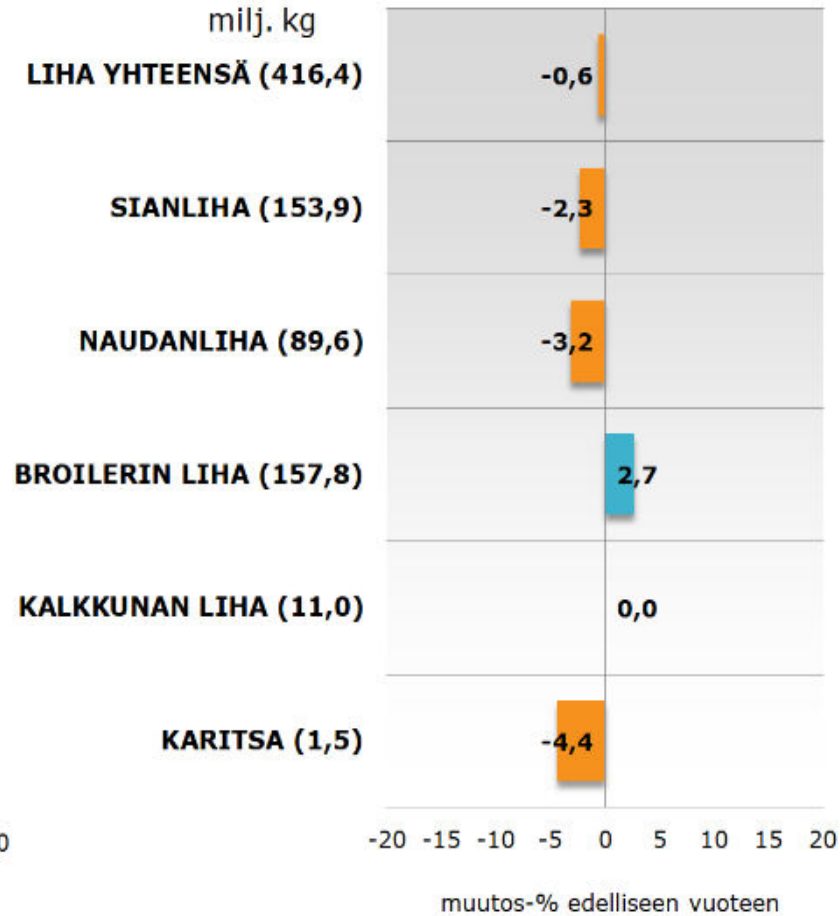
Lihan tuotanto- ja kulutusennuste vuodelle 2024:

TUOTANTOENNUSTE 2024



Ennuste 2.11.2023

KULUTUSENNUSTE 2024



Varsinais-Suomi **MTK**

Sikatalouden kehitysnäkymät

Tilojen määrä on laskenut koko 2000-luvun, nyt lasku tasaantunut (?)

2000 yht. 4 590 kpl

2001 yht. 4 330 kpl

2002 yht. 4 140 kpl

2010 yht. 2 090 kpl

2011 yht. 1 940 kpl

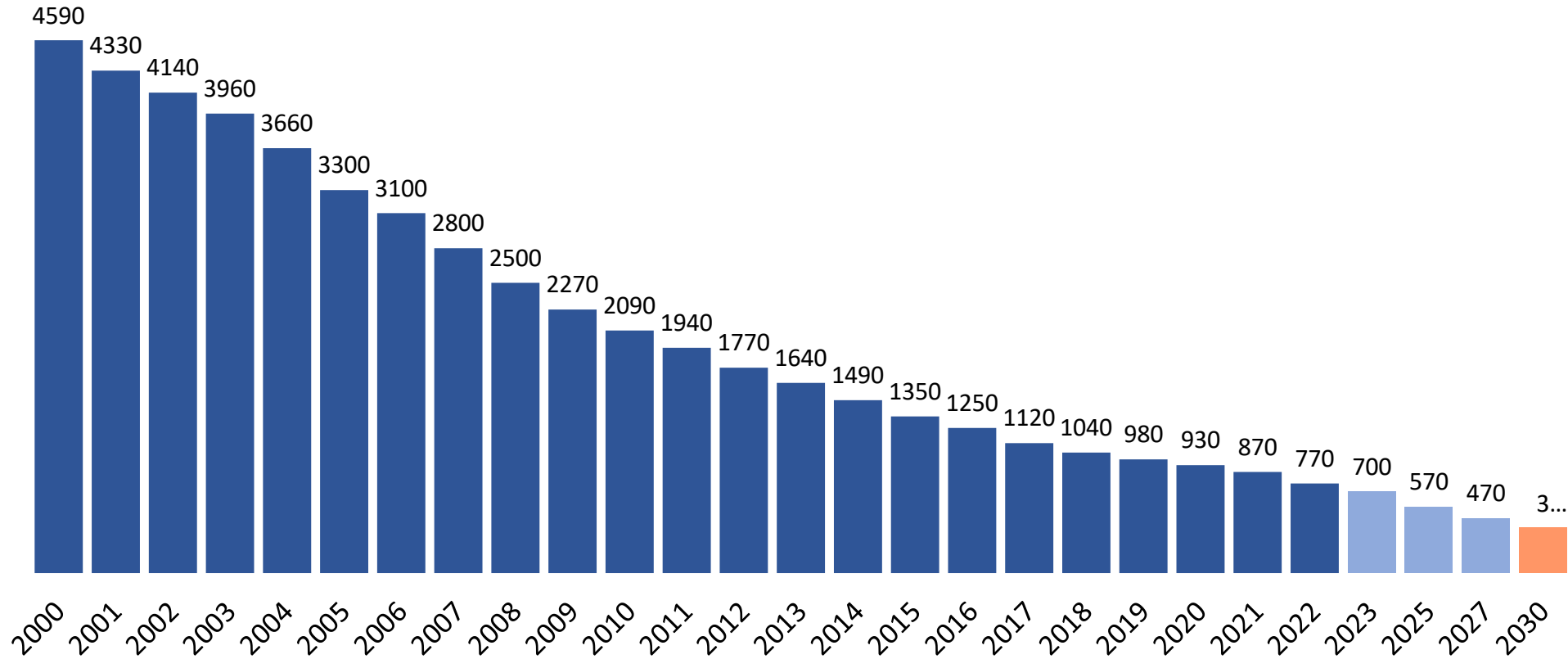
2021 yht. 870 kpl

2022 yht. 790 kpl

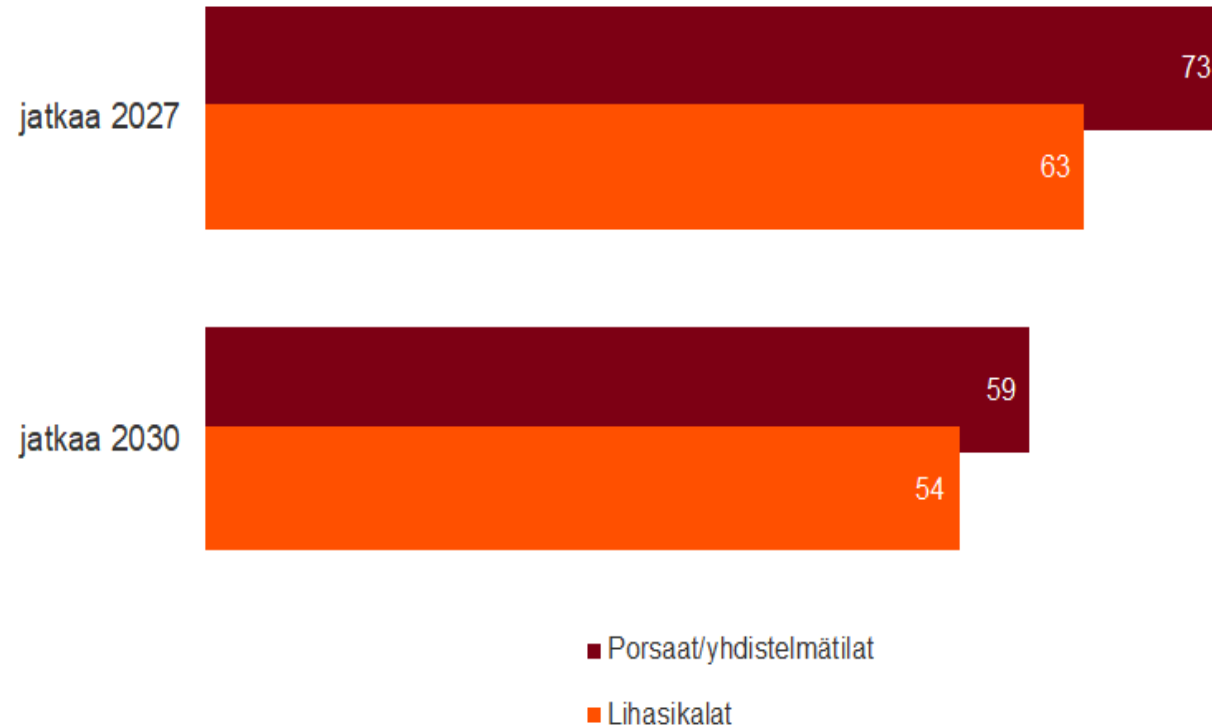
2023 yht. 680 kpl (porsastiloja 300, lihasikaloita 380)



Sikatiilojen määrä, kpl




Sikatiilojen jatkamissuunnitelmat, % vastanneista

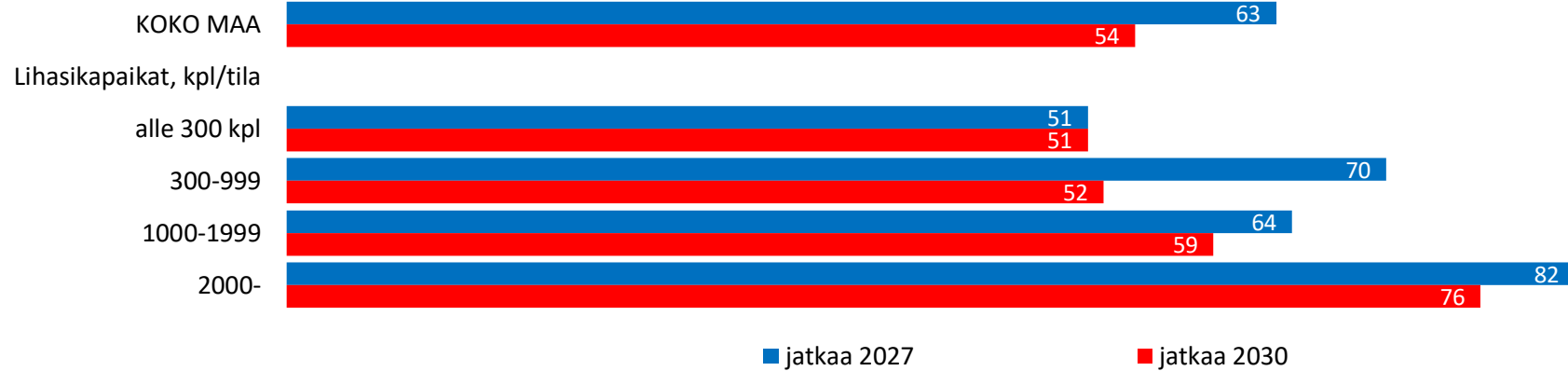


Sikatiilojen jatkamissuunnitelmat/tilakoko

PORSAS/YHDISTELMÄSIKALAT



LIHASIKALAT



■ jatkaa 2027

■ jatkaa 2030



Varsinais-Suomi **MTK**

Sikati-laennuste vuoteen 2030

Tilamäärän muutos, indeksi 2030/2023

KOKO MAA

Kaikki

56

Tiloja
2022

770

Tiloja
2023a

700

Tiloja
2027e

470

Tiloja
2030e

390

SUURALUEITTAIN:

Lounais-Suomi

55

300

280

170

150

Etelä-Suomi

58

90

80

60

50

Itä-Suomi

17

60

50

10

10

Pohjanmaa

65

280

260

210

160

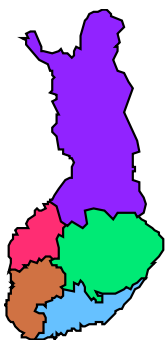
Pohjois-Suomi

61

40

30

20



Varsinais-Suomi **MTK**

Entä jos

- kulutustottumusten (jyrkät) muutokset
- tukipolitiikka (ml. investointituet)
- maailmanpolitiikka
- ympäristö

...

Tietoisena pysyminen helpottaa tilakohtaisia ratkaisuja.



Kiitos!

terhi.lofstedt@mtk.fi

