


Syysilmoituksen täyttö Vipu-palvelussa

- Talviaikaisen kasvipeitteisyyden ilmoittaminen



Ruokaviraston kirjallinen syysilmoituksen täyttöohje:
<https://www.ruokavirasto.fi/tuet/maatalous/vipu/ohjeet-ja-opetusvideot/>

Ohjevideo: [Ruokaviraston ohjevideot Youtubessa](#)



RUOKAVIRASTO
Livsmedelsverket • Finnish Food Authority



**Euroopan unionin
rahoittama**

Talviaikaisen kasvipeitteen ilmoittaminen (1/2)

- Ilmoituksella oma "Talviaikainen kasvipeite"-välilehti
- Välilehdelle siirryttyä ensimmäisen kerran Vipu-palvelu ehdottaa toimenpidelohkojen ryhmätallennusta

Talviaikainen kasvipeite

Vipuneuvoja

Lähetys

Toimenpidelohkojen ryhmätallennus

i Voit tallentaa tietoja usealle lohkolle samalla kertaa valitsemalla Siirry ryhmätallennukseen. ×

Älä näytä tätä huomautusta uudelleen

Pakollinen kenttä *



Toimenpidelohkojen ryhmätallennus

Kasvipeitteisyyslaji *
-- Valitse --

Valitse peruslohkot

<input type="checkbox"/>	Peruslohko tunnus	Nimi	Pinta-ala (ha)
<input type="checkbox"/>	0050084433	Eskonvainio	5,86
<input type="checkbox"/>	0050084938	Jokipelto	0,84
<input type="checkbox"/>	0050293890	Rantapala 1	0,57
<input type="checkbox"/>	0050293991	Rantapala 2	0,46
<input type="checkbox"/>	0050294496	Hildan tupa	1,02

Muodosta valituille toimenpidelohkot

Peruslohkot, joille on määritelty toimenpidelohkot

Peruslohkon tunnus	Nimi	Kasvipeitteisyyslaji	Pinta-ala (ha)	Toiminto
Ei rivejä				

Pakollinen kenttä *

Talviaikaisen kasvipeitteen ilmoittaminen (2/2)

- Vasemmassa laidassa on peruslohkolista, jossa näkyy kaikki tuenhakijan peltotukien haussa ilmoittamat lohkot, jotka ovat maankäyttölajilta peltoa.
- Voit täyttää "toimenpiteen" tiedot yksittäiselle peruslohkolle:
 - Valitse lohko ja "lisää uusi toimenpidelohko" TAI avaa kartta. -> toimenpidelohkotyökalut ja sieltä on valittavissa: Esitäytä toimenpidelohkot, lisää/jaa toimenpidelohko, muokkaa toimenpidelohkon rajoja, poista/yhdistä toimenpidelohko, lisää toimenpidelohko ja poista kaikki toimenpidelohkot.
- Toimii kuten peltotukihakemusta tehdessä

The screenshot displays the 'Talviaikainen kasvipeite' (Winter cover crop) application interface. At the top, there are buttons for 'Vipunenuoja' and 'Lähetys'. Below this, the 'Peruslohkolista' (Basic plot list) is shown for plot '123 45678 01 Esimerkki1 10,00 ha'. The list contains 12 plots with their respective IDs, names, and areas. To the right of the list is a map view showing the selected plot highlighted in green. Below the map, there are options for 'Toimenpidelohkojen ryhmätoiminto' (Group action for management plots) with a dropdown menu set to '-- Valitse --'. At the bottom, there is a section for 'Toimenpidelohkot' (Management plots) with a 'Yhteenveto' (Summary) button. The 'Toimenpidelohko T1 10,00 ha' section shows details for the selected plot, including 'Kasvipeitteisyyslaji' (Cover crop type) as 'Aito kasvipeite' and 'Ehdollisuuteen kelpaava pinta-ala' (Eligible area) as 10,00 ha.

Tunnus	Nimi	Ala (ha)
123 45678 01	Esimerkki1	44,00
123 45678 02	Esimerkki2	1,00
123 45678 03	Esimerkki2	10,00
123 45678 04	Esimerkki nimi	1,00
123 45678 05	Esimerkki nimi	10,00
123 45678 06	Esimerkki nimi	1,00
123 45678 07	Esimerkki nimi	10,00
123 45678 08	Esimerkki nimi	1,00
123 45678 09	Esimerkki nimi	10,00
123 45678 10	Esimerkki nimi	1,00
123 45678 11	Esimerkki nimi	10,00
123 45678 12	Esimerkki nimi	1,00

Aidon kasvipeitteen ilmoittaminen

- **Säilytän alan kasvipeitteisenä 31.10.2023 - 15.4.2024.**
 - Ilmoita kasvipeitteisyyslajiksi: Aito kasvipeite.
- **Olen kylvänyt syyskasvin ja säilytän alan kasvipeitteisenä 31.10.2023 – 15.4.2024.**
 - Ilmoita kasvipeitteisyyslajiksi: Aito kasvipeite.
 - Rastita: Kylvetty syyskasvilla.
 - Ilmoita kasviryhmä: Syyskylvöinen vilja, Syyskylvöinen öljykasvi, Nurmikasvi, Muu syyskylvöinen kasvi.
- **Säilytän alan kasvipeitteisenä 31.10.2023 – 15.3.2024, mutta en 15.4. asti**
 - Ilmoita kasvipeitteisyyslajiksi: Aito kasvipeite.
 - Rastita: En hae tukea ekojärjestelmätuen talviaikainen kasvipeite -toimenpiteestä.

Toimenpidelohko - 123 45678 03 Peräpelto 3,00 ha

Kasvipeitteisyyslaji *

Aito kasvipeite ▼

Kylvetty syyskasvilla

Kasviryhmä *

Syysvilja ▼

En hae tukea Ekojärjestelmätuen talviaikainen kasvipeite -toimenpiteestä

Pakollinen kenttä *

Peruuta Tallenna

Sängen ilmoittaminen

- **Säilytän alan sängellä 31.10.2023 – 15.4.2024.**
 - Ilmoita kasvipeitteisyyslajiksi: Sänki
- **Säilytän alan sängellä 31.10.2023 – 15.3.2024, mutta en 15.4. asti.**
 - Ilmoita kasvipeitteisyyslajiksi: Sänki
 - Rastita: En hae tukea ekojärjestelmätuen talviaikainen kasvipeite –toimenpiteestä.

Toimenpidelohko - 123 45678 03 Peräpelto 3,00 ha

Kasvipeitteisyyslaji *

Sänki ▼

En hae tukea Ekojärjestelmätuen talviaikainen kasvipeite -toimenpiteestä

Pakollinen kenttä *

Peruuta Tallenna

Kevennetysti muokatun alan ilmoittaminen

- Olen kevytmuokannut alan syksyllä tai kevytmuokkaan sen keväällä **15.3.2024** tai aiemmin.
 - Ilmoita kasvipeitteisyyslajiksi: Kevennetty muokkaus.

Toimenpidelohko - 123 45678 03 Peräpelto 3,00 ha

Kasvipeitteisyyslaji *

Kevennetty muokkaus ▼

Muokattu 30.10. jälkeen

Pakollinen kenttä *

Peruuta Tallenna

Kasvijätteen ilmoittaminen

- **Ala on muokkaamatonta ja kasvijätteen peittämää 31.10.2023 – 15.3.2024.**
 - Ilmoita kasvipeitteisyyslajiksi: Kasvijäte

Toimenpidelohko - 123 45678 03 Peräpelto 3,00 ha

Kasvipeitteisyyslaji *

Kasvijäte

Pakollinen kenttä *

Peruuta Tallenna

Kasvipeitteettömän alan ilmoittaminen

- **Olen muokannut alan syksyllä tai muokkaan sen keväällä 15.3.2024 tai aiemmin.**
 - Ilmoita kasvipeitteisyyslajiksi: Kasvipeitteetön
- HUOM. Jos olet ilmoittanut alan peltotukien haussa sänkikesantona, sinun on ilmoitettava ala syysilmoituksessa kasvipeitteettömänä.
 - Jos kylvät sänkikesannolle syyskylvöisen kasvin, voit ilmoittaa alan kasvipeitteisenä

Toimenpidelohko - 123 45678 03 Peräpelto 3,00 ha

Kasvipeitteisyyslaji *

Kasvipeitteetön ▼

Muokattu 30.10. jälkeen

Pakollinen kenttä *

Peruuta Tallenna

Pysyvien puutarhakasvien ilmoittaminen

- **Riviväleissä on kasvusto ja säilytän alan kasvipeitteisenä 31.10.2023 – 15.4.2024**
 - Ilmoita kasvipeitteisyyslajiksi: Aito kasvipeite
- **Riviväleissä on kasvusto ja säilytän alan kasvipeitteisenä 31.10.2023 – 15.3.2024, mutta en 15.4. asti**
 - Ilmoita kasvipeitteisyyslajiksi: Aito kasvipeite
 - Rastita: En hae tukea ekojärjestelmätuen talviaikainen kasvipeite –toimenpiteestä
- **Riviväleissä ei ole kasvustoa**
 - Ilmoita kasvipeitteisyyslajiksi: Kasvipeitteetön

Kasvipeitteen ilmoittaminen **PYSYVÄN NURMEN** alalla

- Pysyvä nurmi 2023 on valittavissa karttatasolle näkyviin. Niillä kaikilla aloilla, jotka näkyvät kartalla pysyvänä nurmena, on noudatettava pysyvän nurmen ehtoja ja ilmoitusohjeita.
- HUOM! Jos haet ekojärjestelmätuen talviaikaista kasvipeitteisyystukea yhdellekin pysyvän nurmen lohkolle/alalle, eikä säilyttämisaikavaatimus toteudu → ekojärjestelmätuen talviaikaista kasvinpeitteisyystukea vähennetään 20 %.

Aidon kasvipeitteen ilmoittaminen

- **Säilytän alan kasvipeitteisenä 31.10.2023 – 1.5.2024.**
 - Ilmoita kasvipeitteisyyslajiksi: Aito kasvipeite
- **Säilytän alan kasvipeitteisenä 31.10.2023 – 15.4.2024.**
 - Ilmoita kasvipeitteisyyslajiksi: Aito kasvipeite
 - Rastita: En hae tukea ekojärjestelmätuen talviaikainen kasvipeite –toimenpiteestä.
- **Olen kylvänyt syyskasvin (Syyskylvöinen vilja, Syyskylvöinen öljykasvi, Muu syyskylvöinen kasvi) ja säilytän alan kasvipeitteisenä 31.10.2023 – 15.4.2024.**
 - Ilmoita kasvipeitteisyyslajiksi: Aito kasvipeite
 - Rastita: Kylvetty syyskasvilla ja ilmoita kasviryhmä.
- **Olen kylvänyt syyskasvin (Nurmikasvi) ja säilytän alan kasvipeitteisenä 31.10.2023 – 1.5.2024.**
 - Ilmoita kasvipeitteisyyslajiksi: Aito kasvipeite
 - Rastita: Kylvetty syyskasvilla ja ilmoita kasviryhmä *Nurmikasvi*.

Toimenpidelohko - 123 45678 03 Peräpelto 3,00 ha

Kasvipeitteisyyslaji *

Aito kasvipeite ▼

Kylvetty syyskasvilla

Kasviryhmä *

Syysvilja ▼

En hae tukea Ekojärjestelmätuen talviaikainen kasvipeite -toimenpiteestä

Pakollinen kenttä *

Peruuta Tallenna

Sängen ilmoittaminen **PYSYVÄN NURMEN** alalla

- **Säilytän alan sängellä 31.10.2023 – 1.5.2024.**
 - Ilmoita kasvipeitteisyyslajiksi: Sänki
- **Säilytän alan sängellä 31.10.2023 – 15.4.2024.**
 - Ilmoita kasvipeitteisyyslajiksi: Sänki
 - Rastita: En hae tukea ekojärjestelmätuen talviaikainen kasvipeite –toimenpiteestä.

Toimenpidelohko - 123 45678 03 Peräpelto 3,00 ha

Kasvipeitteisyyslaji *

Sänki ▼

En hae tukea Ekojärjestelmätuen talviaikainen kasvipeite -toimenpiteestä

Pakollinen kenttä *

Peruuta Tallenna

Kevennetyksi muokatun alan ilmoittaminen **PYSYVÄN NURMEN** alalla

- **Olen kevytmuokannut alan viimeistään 30.10.2023.**
 - Ilmoita kasvipeitteisyyslajiksi: Kevennetty muokkaus
- **Aion kevytmuokata pysyvää nurmea 31.10.2023 – 15.4.2024 välisenä aikana.**
 - Ilmoita kasvipeitteisyyslajiksi: Kevennetty muokkaus
 - Rastita: Muokattu 30.10. jälkeen.

Toimenpidelohko - 123 45678 03 Peräpelto 3,00 ha

Kasvipeitteisyyslaji *

Kevennetty muokkaus ▾

Muokattu 30.10. jälkeen

Pakollinen kenttä *

Peruuta Tallenna

Kasvipeitteettömän alan ilmoittaminen **PYSYVÄN NURMEN** alalla

- Olen muokannut alan syksyllä viimeistään **30.10.2023** ja se jää kasvipeitteettömäksi.
 - Ilmoita kasvipeitteisyyslajiksi: Kasvipeitteetön
- Aion muokata **pysyvää nurmea 31.10.2023 – 15.4.2024 välisenä aikana.**
 - Ilmoita kasvipeitteisyyslajiksi: Kasvipeitteetön
 - Rastita: muokattu 30.10. jälkeen.

Toimenpidelohko - 123 45678 03 Peräpelto 3,00 ha

Kasvipeitteisyyslaji *

Kasvipeitteetön ▼

Muokattu 30.10. jälkeen

Pakollinen kenttä *

Peruuta Tallenna

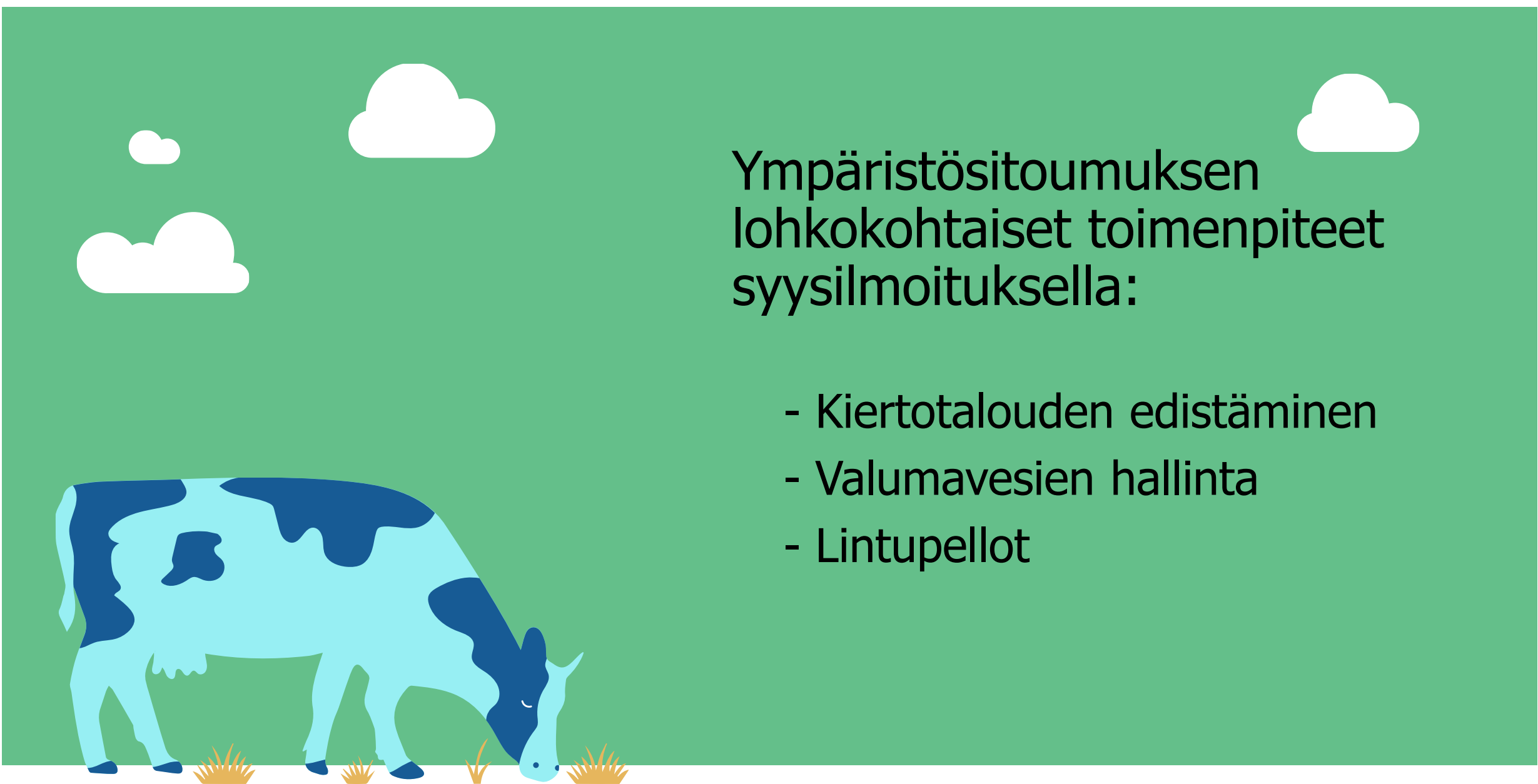
Vipu-neuvoja -välilehti

- Mahdolliset huomautukset ja laskelmat
- Huomautukset ovat joko lähetyksen estäviä tai sallivia
- Liitteiden puute ei estä ilmoituksen lähetystä, mutta korvausta ei makseta, jos et ole palauttanut vaadittavia liitteitä

The screenshot shows the 'Vipuneuvoja' (Vipuneuvoja) interface. At the top, there are navigation links: 'Palaa hakemuksen/ilmoituksen valintaan', 'Hae/Ilmoita - Syysilmoitus', and 'Palaa etusivulle'. Below these are buttons for 'Täyttöohjeet', 'Tulosta yhteenveto', and 'Tallenna'. The main content area is divided into three sections: a green bar with a minus sign, a section titled 'Vipuneuvoja', and a green bar with 'Lähetys'. Under 'Vipuneuvojan huomautukset', there is a table with two columns: 'Kohde' and 'Huomautukset / Tilanne'. The table contains two rows with the same ID '12345678 - nan' and a warning message: 'Talviaikainen kasvipeitteisyys: Peruslohkolla ei ole yhtään toimenpidelohkoa.' Below this is a section titled 'Laskelmat' (Calculations) for 'Ehdollisuuden talviaikainen kasvipeitteisyys' (Conditional winter cover). It includes a table with two columns: 'Vähintään 33 % kasvipeitteistä' and 'Toteutuu' (Fulfilled). The table shows: 'Ilmoitettu kasvipeitteinen ala' (15 ha), 'Pellon ja pysyvien kasvien kokonaisala' (30 ha), and a percentage of 50,00.

Kohde	Huomautukset / Tilanne
12345678 - nan	⚠ Talviaikainen kasvipeitteisyys: Peruslohkolla ei ole yhtään toimenpidelohkoa.
12345678 - nan	

Vähintään 33 % kasvipeitteistä	Toteutuu
Ilmoitettu kasvipeitteinen ala	15 ha
Pellon ja pysyvien kasvien kokonaisala	30 ha
%	50,00

The background of the slide is a solid green color. In the upper left and right corners, there are several white, stylized cloud shapes. In the lower left corner, there is a stylized illustration of a cow with light blue and dark blue patches, grazing on small tufts of yellow grass. The text is positioned in the upper right area of the slide.

Ympäristösitoumuksen lohkokohtaiset toimenpiteet syysilmoituksella:


- Kiertotalouden edistäminen
- Valumavesien hallinta
- Lintupellot



RUOKAVIRASTO
Livsmedelsverket • Finnish Food Authority



Kiertotalouden edistäminen



RUOKAVIRASTO
Livsmedelsverket • Finnish Food Authority



**Euroopan unionin
rahoittama**


Kiertotalouden edistäminen -välilehti

- Kiertotalouden edistäminen -välilehti näkyy hakijoille, jotka ovat valinneet kiertotalouden edistäminen -toimenpiteen peltotukien haussa.
- Peruslohkoja ei ilmoitettu peltotukien haussa, joten syysilmoitukselle tuodaan kaikki peruslohkot
- Peruslohkolla voi olla yksi tai useampi toimenpidelohko. Toimenpidelohkojen on täytettävä koko peruslohkon ala. Jos osalla peruslohkoa ei ole toteutettu toimenpidettä, tee alasta oma toimenpidelohko ja ilmoita sille "Ei toimenpidettä"
- Jos toimenpidelohkoja on
 - useampi → siirry kartalle piirtämään ala ja täytä tiedot
 - vain yksi → täytä tiedot suoraan koko peruslohkolle.

Korvattavan alan rajoitukset

- Korvattavasta alasta on rajattu pois ilmoitusvaiheessa tai laskennasta aloja, joille ei ehtojen mukaan voi saada korvausta tai ei voi levittää lannoitteita
 - Kartalta pois rajatut alat ovat (poistettu peruslohkon alasta):
 - Suojavyöhyke
 - Luonnonhoitonurmi
 - Viherlannoitusnurmi
 - Suojakaista (3 m)
 - Laskentaa varten pois rajataan:
 - Ilmoitettu "Tuen peruminen"- ala
 - Ilmoitettu tai todettu "Viljelemätön"- ala
 - Lohkot, joilla ei ole todettu maataloustoimintaa
 - Satelliittiseurannan punaiset lohkot
 - Kaltevat alat (yli 15 %), joille on levitetty nestemäisiä aineita

Valumavesien hallinta



RUOKAVIRASTO
Livsmedelsverket • Finnish Food Authority



Europasian unionin
rahoittama


Valumavesien hallinta syysilmoituksella

- Toimenpiteen välilehti tulee näkyviin hakijoille, jotka ovat valinneet valumavesien hallinta- toimenpiteen peltotukien haussa
- Peltotukien haussa keväällä ilmoitettiin, millä lohkoilla toimenpidettä toteutetaan
- Syysilmoituksella ala ilmoitetaan toimenpidelohkoksi
 - Ilmoitetaan valumavesien hallinta –toimenpiteestä
 - Säättösalaojitus
 - Altakastelu
 - Kuivatusvesien kierrätys

Valumavesien hallinta: Toimenpidelohkon ilmoittaminen

- Peruslohkolla voi olla yksi tai useampi toimenpidelohko
 - Jos useampi → Siirry kartalle piirtämään ala.
 - Jos vain yksi → Täytä tiedot suoraan koko peruslohkolle
- Laskentaa varten pois rajataan:
 - Ilmoitettu "Tuen peruminen"-ala
 - Ilmoitettu tai todettu "Viljelemätön"-ala
 - Lohkot, joilla ei ole todettu maataloustoimintaa
 - Satelliittiseurannan punaiset lohkot

Lintupellot



RUOKAVIRASTO
Livsmedelsverket • Finnish Food Authority



**Euroopan unionin
rahoittama**


Lintupellot syysilmoituksella

- Toimenpiteen välilehti tulee näkyviin hakijoille, jotka ovat valinneet lintupellot-toimenpiteen peltotukien haussa
- Ilmoita syysilmoituksella peruslohkon lintupeltoalat toimenpidelohkoiksi
 - Liitä ilmoitukseen Vipu-mobiililla otetut kuvat lintujen aiheuttamista vahingoista lohkolta tai muusta lintujen peltoalueen käytöstä
 - Tai muita kuvia tai liitteitä, jos Vipu-mobiililla otettuja kuvia ei ole
 - Et voi liittää Vipu-mobiilin kuvia suoraan syysilmoitukseen
 - Ota kuvakaappaus Vipu-mobiilista liitteeksi.

Lintupeltojen toimenpidelohkot

- Peruslohkolla voi olla yksi tai useampi toimenpidelohko
 - Jos useampi → Siirry kartalle piirtämään ala
 - Jos vain yksi → Täytä tiedot suoraan koko peruslohkolle
- Laskentaa varten pois rajataan:
 - Ilmoitettu "Tuen peruminen"-ala
 - Ilmoitettu tai todettu "Viljelemätön"-ala
 - Lohkot, joilla ei ole todettu maataloustoimintaa
 - Satelliittiseurannan punaiset lohkot.

Käytetyt kasvinsuojeluaineet



RUOKAVIRASTO
Livsmedelsverket • Finnish Food Authority



**Euroopan unionin
rahoittama**

Käytettyjen kasvinsuojeluaineiden ilmoittaminen (1/2)

- Toimenpideilmoituksella on ilmoitettava käytetyt kasvinsuojeluaineet seuraavilta aloilta:
 - Luomusitoumuksessa oleva ala
 - Ympäristösitoumuksen puutarhakasvien vaihtoehtoisen kasvinsuojelun toimenpiteeseen ilmoitettu
 - Kasvinsuojelualoja ei piirretä kartalle, käytetyt aineet ja käyttöaika ilmoitetaan sille kasvulohkolle, jolle ainetta on käytetty.

Käytettyjen kasvinsuojeluaineiden ilmoittaminen (2/2)

- Merkitse, oletko käyttänyt kasvinsuojeluaineita luomussa tai ympäristösitoumuksen puutarhakasvien vaihtoehtoiset kasvinsuojelumenetelmät –toimenpiteessä
 - EI → sinun ei tarvitse antaa enempää tietoja
 - KYLLÄ → siirry antamaan tarkempia tietoja
- Anna tiedot käyttämästäsi kasvinsuojeluaineista
- Toimenpidelohkojen pohjana ovat peltotukien hakemuksessa ilmoittamasi lohkotiedot

Syysilmoituksen tekeminen Vipu-palvelussa

- Auki Ma 15.01.2024 – To 08.02.2024
- Asiointioikeudet Vipu-palveluun hakijalla, neuvojalla tai muulla valtuutetulla, joka syysilmoituksen tekee
- Ruokaviraston kirjallinen syysilmoituksen täyttöohje:
<https://www.ruokavirasto.fi/tuet/maatalous/vipu/ohjeet-ja-opetusvideot/>
- Ohjevideo: [Ruokaviraston ohjevideot Youtubessa](#)

Mitä asioita pitää ilmoittaa syysilmoituksessa?

- Ehdollisuus: talviaikainen vähimmäismaanpeite
- Ekojärjestelmätuki: talviaikainen kasvipeite
- Ympäristökorvauksen toimenpiteet:
 - kiertotalouden edistäminen: lohkoille levitetyt lannoitteet
 - valumavesien hallinta: lohkot, joilla olet toteuttanut toimenpidettä
 - lintupellot: lohkot, joilla on todettu lintujen aiheuttamia vaurioita vuonna 2023
 - puutarhakasvien vaihtoehtoiset kasvinsuojelumenetelmät: lohkoilla käytetyt kasvinsuojeluaineet
- Luonnonmukaisen tuotannon korvaus: lohkoilla käytetyt kasvinsuojeluaineet