

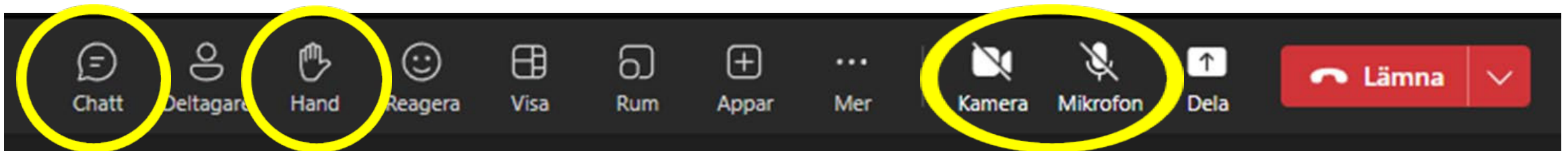
Utbildning om höstanmälan i Egentliga Finland

Pemars landsbygdstjänster
16 januari 2024



Utbildning om höstanmälan

- Utbildningen bandas in. Länk till inspelningen skickas till de som anmält sig till utbildningen.
- Material och svar på frågor publiceras på landsbygd.fi.
- Mikrofonerna är stängda under presentationerna.
- Frågor kan ställas i chatten.



Utbildningens program

- Växttäcke, villkorlighet och stöd för miljösystem
- Hur man gör höstanmälan i Viputjänsten
- Anmälan om hantering av avrinningsvatten, främjande av cirkulär ekonomi och användning av växtskyddsmedel
- Satellituppföljning av växttäcke och påföljder

Allmänt om höstanmälan

- Anmälningstidpunkt: må 15.1.2024 – to 8.2.2024.
- Höstanmälan görs elektroniskt i Viputjänsten.
- Ändringar i höstanmälan gällande växttäckte vintertid ända till maj (datum fastställs senare).
- Den sökande ska ha användarrättigheter till Viputjänsten. Ifall hen inte ansöker själv om stöd elektroniskt kan hen befullmäktiga någon annan att göra ansökan.
- [Befullmäktiga en rådgivare i Viputjänsten](#) (Youtube)

Vad måste man anmäla i höstanmälan?

Villkorlighet (gäller nästan alla gårdar):

- villkorlighetskravet för minimiväxttäck

Stöd för miljösystem:

- växttäck vintertid

Miljöförbindelsens skiftesspecifika åtgärder:

- **Främjande av cirkulär ekonomi:** på åtgärdsskiften använda gödselmedel
- **Hantering av avrinningsvatten:** skiftena, där du har utförd åtgärden
- **Alternativa växtskyddsåtgärden för trädgårdsväxter:** använda växtskyddsmedel på skiftena

Växtskyddsmedel inom ekologisk produktion: Använda växtskyddsmedel

Arrendeavtal

- Ifall arrendeavtalet har upphört t.ex. 31.12.2023, kan man anmäla arealen i höstanmälan om arealen har växttäckte den utsatta tiden (villkorlighet 15.3 och stöd för miljösystem 15.4 (eller 1.5 permanenta vall))
 - Bra att komma överens med den nya arrendator
 - Anmälaren har ansvar

Villkorlighetskravet för minimiväxttäcke och växttäcke vintertid för stödet för miljösystem = Växttäcke vintertid

Växttäckte vintertid

Villkorlighet	Stöd för miljösystem
<ul style="list-style-type: none">• Bevara växttäcktet på minst 33 % av den åkerareal och areal för permanenta grödor som du besitter under året för stödansökan från hösten till följande vår, 31.10-15.3.<ul style="list-style-type: none">• Äkta växttäckte, stubb, lätt bearbetning, växtrester• Permanent gräsmark granskas inte 31.10–15.3.	<ul style="list-style-type: none">• Du kan få stöd för en areal som är täckt av växtlighet och vars areal är minst 0,05 hektar.<ul style="list-style-type: none">• Äkta växttäckte, stubb• 31.10–15.4 åkerarealen och arealen med permanenta grödor.• 31.10–1.5 permanent gräsmark.<ul style="list-style-type: none">• Om du ansöker om stöd för växttäckte vintertid för en del av de permanenta gräsmarkerna på din gård ska du också behålla arealen för annan permanent gräsmark på din gård obearbetad 31.10.–15.4.

Äkta växttäcke

Villkorlighet	Stöd för miljösystem
<ul style="list-style-type: none">• Spannmål, bovete, quinoa, oljeväxter, spånadsväxter, baljväxter och frökryddor och blandade växtbestånd av ovan nämnda växter.• höstsådda spannmål, höstsådda oljeväxter samt andra höstsådda växter• vallväxter och rörflen (inte permanent gräsmark)• naturvårdsvallar och gröngödslingsvallar• kummin• jordgubbar• permanenta trädgårdsväxter med växtlighet mellan raderna• fånggrödor och mellangrödor• jordförbättrings- och saneringsväxter• mångfaldsväxter• grönträdor• skyddszoner och vallar på torvåkrar	<ul style="list-style-type: none">• Spannmål, bovete, quinoa, oljeväxter, spånadsväxter, baljväxter och frökryddor och blandade växtbestånd av ovan nämnda växter.• höstsådda spannmål, höstsådda oljeväxter samt andra höstsådda växter• vallväxter och rörflen (inte naturbetesmark och hagmark)• naturvårdsvallar och gröngödslingsvallar• kummin• jordgubbar• permanenta trädgårdsväxter med växtlighet mellan raderna• fånggrödor och mellangrödor• jordförbättrings- och saneringsväxter• mångfaldsväxter• grönträdor• sådda växtbestånd som bevaras över vintern

Stubb

Villkorlighet	Stöd för miljösystem
<ul style="list-style-type: none">• Spannmål, bovete, quinoa, oljeväxter, spånadsväxter, baljväxter och frökryddor och blandade växtbestånd av ovan nämnda växter.<ul style="list-style-type: none">• Samt kemiskt förstörd stubb• Kemiskt förstörd stubb av vallväxter.	<ul style="list-style-type: none">• Spannmål, bovete, quinoa, oljeväxter, spånadsväxter, baljväxter och frökryddor och blandade växtbestånd av ovan nämnda växter.<ul style="list-style-type: none">• Samt kemiskt förstörd stubb• Kemiskt förstörd stubb av vallväxter.

Lätt bearbetning

Villkorlighet	Stöd för miljösystem
<ul style="list-style-type: none">• Om bearbetningen görs med kultivator, tallriksharv, fjädertandsharv, spadrullharv eller rulluftare så att man kör en gång.• spannmål, bovete, quinoa, oljeväxter, spånadsväxter, baljväxter och frökryddor och blandade växtbestånd av ovan nämnda växter.• Vallväxter.	<ul style="list-style-type: none">• Inget stöd.

Växtrester

Villkorlighet	Stöd för miljösystem
<ul style="list-style-type: none">• kålväxter• sallader och cikoria• gurkväxter• ärtväxter• sockermajs• sockerbeta• rotfrukter (med undantag av morot)• pepparrot• jordärtskocka	<ul style="list-style-type: none">• Inget stöd

Villkorlighet och stöd för miljösystem

Växter som inte uppfyller kravet

- Potatis, morot, lök
- Stubbträda och svartträda
- trädgårdsland
- små arealer intill varandra
- spenat, Nyzeeländsk spenat, blekselleri, rädisa, sötfänkål, dill, persilja, mangold, kronärtskocka, sparris, rabarber, övriga grönsaker, prydnadsväxter, under 5 år, örtväxter under 5 år, övriga foderväxter tobak, energiträd, prydnadsvide för flätning, under 5 år
- **Växter som är listad i växtrester är inte berättigade till stöd för miljösystem**
- du har sått en växt på arealen på hösten vars sådd misslyckades och inget växttäckte har bildats på arealen.

Permanent gräsmark

Villkorlighet

- Ifall arealen är permanent gräsmark enligt uppgifterna som är anmält i ansökan om åkerstöd gäller detta också för höstanmälan.
→ Arealen duger inte för villkorlighetens minimiväxttäckte.

Stöd för miljösystem

- Om du bearbetar permanent gräsmark före den 31.10 och sår en vallväxt på arealen, är arealen fortfarande permanent gräsmark.
- Om du bearbetar den permanenta gräsmarken före den 31.10 och arealen inte förblir täckt av växtlighet eller sår annat än vallväxt
→ räknas arealen inte som permanent gräsmark inom stödet för miljösystem för växttäckte vintertid och bevarandet gäller inte för permanent gräsmark.
 - Om du sår en höstsådd växt på en sådan areal kan du få stöd för miljösystem för växttäckte vintertid när du bevarar den obearbetad 31.10.2023-15.4.2024.

Stöd för miljösystem, växttäckning vintertid 1/2

- För arealer som uppfyller kravet på villkorligt minimiväxttäckning vintertid kan stöd betalas inom åtgärden växttäckning för stödet för miljösystem, om arealen är växttäckning eller stubb.
 - Stödet minskas med 20 procent om du inte uppfyller minimikravet för marktäckning enligt villkorligheten.
- Om du har ansökt om stöd för växttäckning vintertid för någon areal med permanent gräsmark på din gård och minskar arealen med annan permanent gräsmark på din gård under förbindelsetiden för växttäckning vintertid, minskas stödet med 20 procent.

Stöd för miljösystem, växttäckning vintertid 2/2

- För växttäckning vintertid betalas inte stöd för följande arealer:
 - Areal som tagits ur annan användning till jordbruksmark efter 2022
 - för arealer med permanenta gräsmarker på Naturaområden
 - Arealer med permanent gräsmark om skyldigheten att återställa har tagits i bruk
 - För arealen i skyddszoner för miljöförbindelse och för motsvarande åtgärd på Åland
 - För arealen vallar på torvåkrar för miljöförbindelse och för motsvarande åtgärd på Åland
 - Miljöavtalsområdet för jordbruksnaturens mångfald och -landskap
 - Skiften som inte är i besittning hos den stödsökande (administrativ kontroll)
 - Skiften som är anmälda med växtkoden 9999 Återtagande av stöd
 - I övervakning (jordbruksverksamheten uppfylls inte) eller avslagen areal i satellituppföljningen

Växttäcke vintertid i höstanmälan i Vipu

Höstanmälan i Viputjänsten 1/2

The screenshot shows the Viputjänsten web application interface. At the top left is the Viputjänsten logo. To its right, the user's profile information is displayed: 'Gård 123456789 Odlare Olle'. On the far right, the user's name 'Olle Odlare' is shown along with options for 'Egna uppgifter', 'Suomi | Svenska', and 'Logga ut'. Below the header is a navigation menu with items: 'Framsida', 'Gård', 'Personsökande', '2023', 'Historia', 'Ansök/anmäl', and 'Rådgivarens skärm'. The main content area is titled 'Första sidan' and contains two sections: 'Ansökningar och anmälningar' with a button 'Ansök om stöd och lämna in anmälningar', and 'Aktuellt' with a sub-section 'Vipu meddelanden'.

Välj ansökan eller anmälan

Visa alla

Endast de med pågående ansökningstid

Ansökan eller anmälan	Ansökningstid	Situation	Funktioner
Stöd för lagring av trädgårdsprodukter			
Deltagande i produktionsstöd för mejerimjolk samt ansökan om stöd (stödregion C)			
Höstanmälan			
Ersättning för rovdjursskador			



Höstanmälan i Viputjänsten 2/2

The screenshot shows the 'Ansök/anmäl - Höstanmälan' page in the Viputjänsten system. At the top, there are navigation links: 'Återgå till val av ansökan/anmälan' on the left and 'Återgå till första sidan' with a close icon on the right. Below the header, there are two main actions: 'Ifyllningsanvisningar' (with a document icon) and 'Skriv ut sammandrag' (with a printer icon). A 'Spara' button is located on the right side. The main content area features a horizontal row of seven green buttons representing different measures: 'Växttäckning vintertid', 'Framjande av cirkulär ekonomi', 'Växtskyddsmedel som använts', 'Hantering av avrinningsvatten', 'Fågelåkrar', 'Vipurådgivaren', and 'Skickande'. The 'Växttäckning vintertid' button is currently selected and highlighted.

- I Viputjänsten syns flikarna för de åtgärder som du valt i ansökan om åkerstöd.
 - Mellanbladet för växttäckning vintertid syns åt alla.
 - De övriga mellanbladen öppnas ifall du har valt ifrågakavande åtgärd i ansökan om åkerstöd.

Gruppregistrering för åtgärdsskiften


- När går du till fliken Väcktäck vintertid för första gången så föreslår Vipu gruppregistrering för åtgärdsskiften.

Gruppregistrering för åtgärdsskiften

i Du kan registrera uppgifter för flera skiften samtidigt genom att gå över till gruppregistrering. ×

Visa inte denna anmärkning igen

[Återta](#) [Förflytta dig till gruppregistreringen](#)



Toimenpidelohkojen ryhmätallennus

Kasvipeitteisyyslaji *
-- Valitse --

Valitse peruslohkot

<input type="checkbox"/>	Peruslohko tunnus	Nimi	Pinta-ala (ha)
<input type="checkbox"/>	0050084433	Eskonvainio	5,86
<input type="checkbox"/>	0050084938	Jokipelto	0,84
<input type="checkbox"/>	0050293890	Rantapala 1	0,57
<input type="checkbox"/>	0050293991	Rantapala 2	0,46
<input type="checkbox"/>	0050294496	Hildan tupa	1,02

Muodosta valituille toimenpidelohkot

Peruslohkot, joille on määritelty toimenpidelohkot

Peruslohkon tunnus	Nimi	Kasvipeitteisyyslaji	Pinta-ala (ha)	Toiminto
Ei rivejä				

Pakollinen kenttä *

[Peruuta](#) [Lisää toimenpide](#)

Fliken Växttäcke vintertid 1/2

- I höstanmälan ska du ange växttäcke på alla basskiften med markanvändningsslag åker, som du uppgett i ansökan om åkerstöd.
- Om det finns bara ett växttäckesslag på basskiftet behöver det inte ritas på kartan.
- Om det finns flera växttäckesslag på basskiftet ska de olika växttäckesslagen ritas in på kartan.

Basskifteslista

Signum	Namn	Areal (ha)
	Vesiniitty	5,25
	Kotipelto	5,60
	Muuntajapelto	1,17
	Puttimäenkulma	1,59
	Peltola	3,92
	Keskitalo	2,38
	Takapelto	1,27
	Keskipelto	1,62
	Kuusimäki	0,44
	Rinnanpelto	

Gruppregrering för åtgärdsskiften

Vesiniitty 5,25 ha

Öppna kartan

Finns inte ett enda åtgärdsskifte på basskiftet.



Permanent gräsmark
0,00 ha

Permanent Natura-vall
Nej

Gemensamt bruk
Nej

Fliken Växttäckning vintertid 2/2

Åtgärdsskiften

Sammandrag

Lägg till nytt åtgärdsskifte

Åtgärdsskifte - Latopelto 0,71 ha

Växtäckesslag *

- Välj -

- Välj --
- Äkta växttäckning
- Stubb
- Utan växttäckning
- Lätt bearbetning
- Växtrester

Återta Spara

Flera växttäckesslag på basskiftet 1/4

Basskifteslista

Signum	Namn	Areal (ha)
	Vesiniitty	5,25
	Kotipelto	5,60
	Muuntajapelto	1,17
	Puttimäenkulma	1,59
	Peltola	3,92
	Keskitalo	2,38
	Takapelto	1,27
	Keskipelto	1,62
	Kuusimäki	0,44
	Rinnanpelto	4,67

Gruppregistrering för åtgärdsskiften

Vesiniitty 5,25 ha

Öppna kartan

Finns inte ett enda åtgärdsskifte på basskiftet.



Permanent gräsmark
0,00 ha

Permanent Natura-vall
Nej

Gemensamt bruk
Nej





Flera växttäckesslag på basskiftet 2/4

Växttäcke vintertid
Aapon raja 2,50 ha







Återställ utgångskartskikket

Lägg till eget material på kartan

Kartnivåer

-  Markförbättr.- och saneringsgrödor
-  Permanent gräsmark (år 2023) ←
-  År som vall 4 eller 5 (år 2023)
-  Flyghavre

Verktyg för åtgärdsskiftet

-  Förhandsifyll åtgärdsskiftena
-  Lägg till/dela åtgärdsskiftet
-  Bearbeta gränserna för åtgärdsskiftet
-  Ta bort/sammanslå åtgärdsskifte
-  Lägg till uppgifter om åtgärden
-  Ta bort alla åtgärdsskiften

Flera växtäckesslag på basskiftet 3/4

Förhandsifyll åtgärdsskiften

Välj skiften på basis av vilka du vill förhandsifylla åtgärdsskiftena.

Växttäck vintertid
Inga åtgärdsskiften

Basskifte
Antal skiften: 1

Jordbruksskifte
Antal skiften: 1

Främjande av cirkulär ekonomi
Inga åtgärdsskiften

Växtskydd
Inga åtgärdsskiften

Avrinningsvatten
Inga åtgärdsskiften

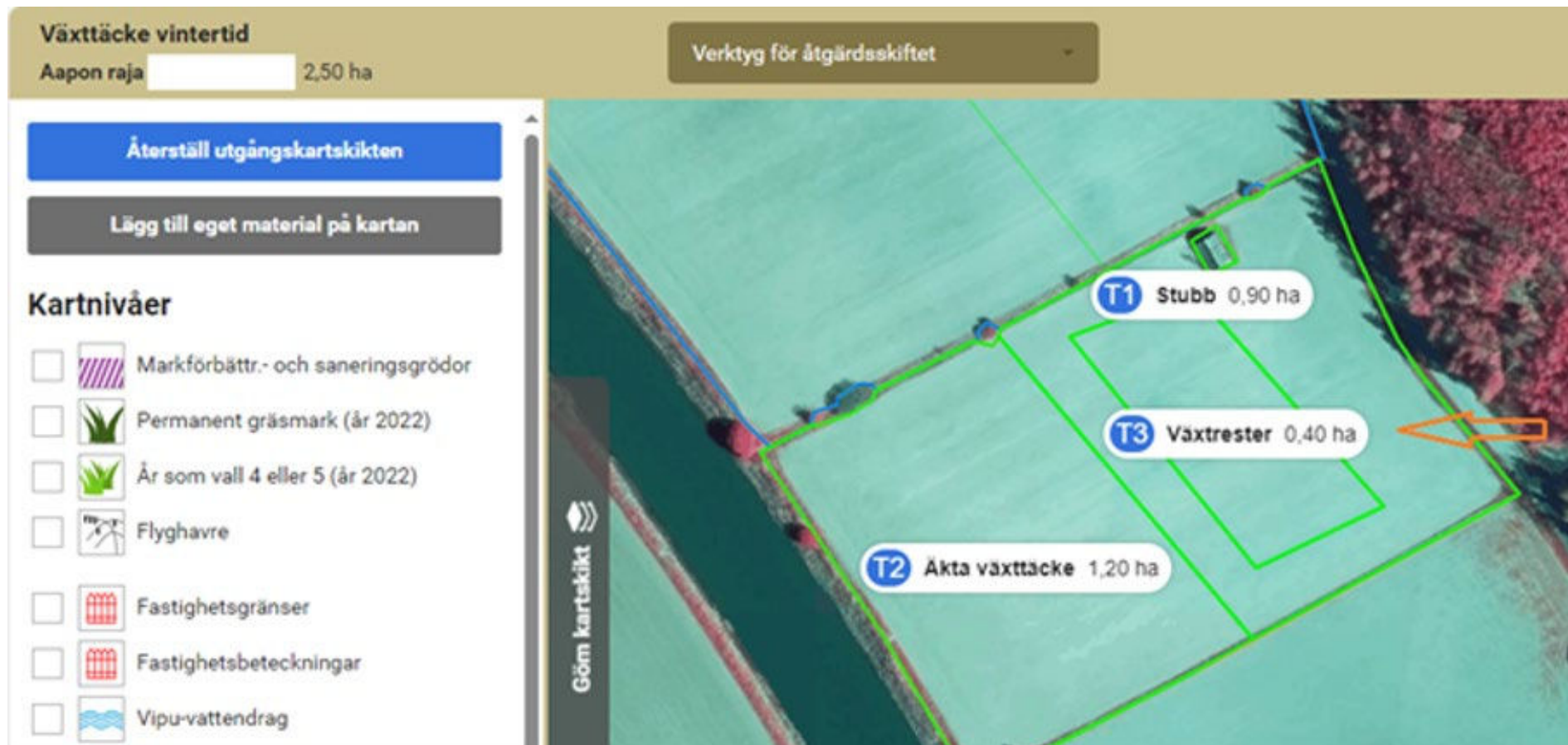
Fågelåkrar
Inga åtgärdsskiften

1. Rita 2.

Avbryt Följande skede →

Verktyg Lägg till/dela åtgärdsskiftet Bearbeta gränserna för åtgärdsskiftet Ta bort/sammanslå åtgärdsskifte

Flera växttäckesslag på basskiftet 4/4



Äkta växttäckes på åkerareal – hur anmäler jag det?

- **Jag bevarar arealen med växttäckes 31.10.2023–15.4.2024.**
 - Ange växttäckesslaget: Äkta växttäckes.
- **Jag har sått en höstgröda och jag bevarar arealen med växttäckes 31.10.2023–15.4.2024.**
 - Ange växttäckesslaget: Äkta växttäckes.
 - Kryssa i: Sått med höstgröda.
 - Ange växtgrupp: Höstsådd spannmål, Höstsådd oljeväxt, Vallväxt, Annan höstsådd gröda.
- **Jag bevarar arealen med växttäckes 31.10.2023–15.3.2024, men inte fram till 15.4.**
 - Ange växttäckesslaget: Äkta växttäckes.
 - Kryssa i: Jag ansöker inte om stöd för åtgärden Vintertida växttäckes inom stödet för miljösystem.

Åtgärdsskifte - Latopelto 0,71 ha

Växttäckesslag *
Äkta växttäckes

Sått med höstgröda

Växtgrupp *
-- Välj --
-- Välj --
Höstsådd spannmål
Höstsådd oljeväxt
Vallväxt
Annan höstsådd gröda

det för vintertida växttäckes

Återta Spara

Åtgärdsskifte - Latopelto 0,71 ha

Växttäckesslag *
Äkta växttäckes

Sått med höstgröda
 Jag ansöker inte om stödet för vintertida växttäckes

Obligatoriskt fält: *

Återta Spara

Stubb på åkerareal – hur anmäler jag det?

- **Jag bevarar arealen med stubb 31.10.2023–15.4.2024.**
 - Ange växttäckesslaget: Stubb.
- **Jag bevarar arealen med stubb 31.10.2023–15.3.2024, men inte fram till 15.4.**
 - Ange växttäckesslaget: Stubb.
 - Kryssa i: Jag ansöker inte om stöd för åtgärden Vintertida växttäckes för stödet för miljösystem.

Växttäckesslag *

Stubb ▼

Jag ansöker inte om stödet för vintertida växttäckes

Lätt bearbetning av åkerareal – Hur anmäler jag det?

- **Jag har bearbetat arealen lätt på hösten eller kommer att bearbeta arealen lätt på våren den 15.3.2024 eller tidigare.**
 - Ange växttäckesslaget: Lätt bearbetning.

Åtgärdsskifte -

Latopelto 0,71 ha

Växttäckesslag *

Lätt bearbetning ▼

Växtrester på åkerareal – hur anmäler jag det?

- **Arealen är obearbetad och täckt av växtrester 31.10.2023–15.3.2024.**
 - Ange växttäckesslaget: Växtrester.

Växttäckesslag *

Växtrester ▼

Åkerareal som saknar växttäckning – hur anmäler jag det?

- **Jag har bearbetat arealen på hösten eller kommer att bearbeta arealen på våren den **15.3.2024** eller tidigare.**
 - Ange växttäckesslaget: Utan växttäckning.
- **OBS!** Om du vid ansökan om åkerstöd har angett arealen som stubbträda, ska du ange arealen som utan växttäckning i höstanmälan.
 - Om du sår en höstsådd växt på stubbträdan kan du anmäla arealen som med växttäckning.



Växttäckesslag *

Utan växttäckning ▼

Areal med permanenta trädgårdsväxter – hur anmäler jag det?

- **Det är växtbestånd mellan raderna och jag bevarar arealen med växttäcke 31.10.2023–15.4.2024.**
 - Ange växtäckesslaget: Äkta växttäcke.
- **Det är växtbestånd mellan raderna och jag bevarar arealen med växttäcke 31.10.2023–15.3.2024, men inte fram till 15.4.**
 - Ange växtäckesslaget: Äkta växttäcke.
 - Kryssa i: Jag ansöker inte om stöd för åtgärden Vintertida växttäcke för stödet för miljösystem.
- **Det finns inget växtbestånd i mellan raderna.**
 - Ange växtäckesslaget: Utan växttäcke.

Äkta växttäcke på permanent gräsmark – hur anmäler jag det?

- Jag bevarar arealen med växttäcke **31.10.2023–1.5.2024.**
 - Ange växtäckesslaget: Äkta växttäcke.
- Jag bevarar arealen med växttäcke **31.10.2023–15.4.2024.**
 - Ange växtäckesslaget: Äkta växttäcke.
 - Kryssa i: Jag ansöker inte om stödet för vintertida växttäcke .
- Jag har sått en höstgröda (*höstsådd spannmål, höstsådd oljeväxter, annan höstsådd växt*) och jag bevarar arealen med växttäcke **31.10.2023–15.4.2024.**
 - Ange växtäckesslaget: Äkta växttäcke.
 - Kryssa i: Sådd med höstgröda och ange växtgrupp.
- Jag har sått en höstgröda (*vallväxt*) och bevarar arealen med växttäcke **31.10.2023–1.5.2024.**
 - Ange växtäckesslaget: Äkta växttäcke.
 - Kryssa i: Sådd med höstgröda och ange växtgruppen *Vallväxt*.

The screenshot shows a web form titled "Åtgärdsskifte - Latopelto 0,71 ha". It contains a dropdown menu for "Växtäckesslag *" with "Äkta växttäcke" selected. Below it are two checkboxes: "Sått med höstgröda" (unchecked) and "Jag ansöker inte om stödet för vintertida växttäcke" (checked). At the bottom, there is a label "Obligatoriskt fält: *" and two buttons: "Återta" and "Spara".

Stubb på permanent gräsmark – hur anmäler jag det?

- **Jag bevarar arealen med stubb 31.10.2023–1.5.2024.**
 - Ange växttäckesslaget: Stubb.
- **Jag bevarar arealen med stubb 31.10.2023–15.4.2024.**
 - Ange växttäckesslaget: Stubb.
 - Kryssa i: Jag ansöker inte om stödet för vintertida växttäcke.

Växttäckesslag *

Stubb ▼

Jag ansöker inte om stödet för vintertida växttäcke

Lätt bearbetning av permanent gräsmark – Hur anmäler jag det?

- **Jag har bearbetat arealen lätt senast 30.10.2023.**
 - Ange växtäckesslaget: Lätt bearbetning.
- **Jag tänker bearbeta permanent gräsmark lätt under perioden 31.10.2023–15.4.2024.**
 - Ange växtäckesslaget: Lätt bearbetning .
 - Kryssa i: Bearbetad efter 30.10.
- **Om du har permanent gräsmark på andra skiften som du bevarar med växttäcke 31.10.2023–1.5.2024**, kryssa för följande när du sparar uppgifter om sådana åtgärdsskiften: Jag ansöker inte om stödet för Vintertida växttäcke.
 - Om du ansöker om stöd för någon areal med permanent gräsmark på din gård minskas stödet med 20 procent.

Växtäckesslag *

Lätt bearbetning ▼

Bearbetat efter 30.10.

Areal med permanent gräsmark utan växttäckning – Hur anmäler jag det?

- **Jag har bearbetat arealen senast den 30.10.2023 och den är utan växttäckning.**
 - Ange växttäckesslaget: Utan växttäckning.
- **Jag tänker bearbeta permanent gräsmark under perioden 31.10.2023–15.4.2024.**
 - Ange växttäckesslaget: Utan växttäckning.
 - Kryssa i: bearbetad efter 30.10.
 - **Om du har permanent gräsmark på andra skiften som du bevarar med växttäckning 31.10.2023–1.5.2024**, kryssa för följande när du sparar uppgifter om sådana åtgärdsskiften: Jag ansöker inte om stöd för åtgärden Vintertida växttäckning för stödet för miljösystem.
 - Om du ansöker om stöd för någon areal med permanent gräsmark på din gård minskas stödet med 20 procent.

Växttäckesslag *

Utan växttäckning ▼

Bearbetat efter 30.10.

Sammandrag av åtgärdsskiften

Åtgärdsskiften		Sammandrag	
Växtäckesslag	Åtgärdsskiftenas areal (ha)	Åtgärdsskiften (st)	
▶ Äkta växttäcke	14,89	4	
▶ Stubb	3,49	2	
▶ Lätt bearbetning	1,17	1	
▶ Utan växttäcke	6,74	3	
▶ Växtrester	1,62	1	

Fliken Vipurådgivaren

Växttäckte vintertid Främjande av cirkulär ekonomi Hantering av avrinningsvatten Vipurådgivaren Skickande

Vipurådgivarens anmärkningar

Objekt	Anmärkningar / situation
0950034770 - Sarpjärvi I 0950087516 - Kotopala 0950087819 - Pörkkiö 0950088021 - Pitkät sarat 0950100751 - Pihlajamaa 0950160264 - Isojokiranta 0950190374 - Pikkujokiranta 4290014350 - Linjapelto 4290459742 - Puuhamaa 2 4290485408 - Nälkäpelto	 Vintertida växttäckte: På basskiftet finns inget åtgärdsskifte eller inga åtgärdsskiften.
0950087516 - Kotopala	 Främjande av cirkulär ekonomi: Den sammanlagda spridningsmängden är för liten. Lägg till spridningsomgångar via funktionen Bearbeta åtgärdsskifte.
Hantering av avrinningsvatten	 Hantering av avrinningsvatten: Du har i vårens ansökan om åkerstöd valt åtgärden, men inte anmält någon areal för åtgärden i höstanmälan. Du får ingen ersättning för åtgärden.

Främjande av cirkulär ekonomi

Gruppregistrering av åtgärdsskiften



- Först gången öppnas detta fönster.
- Gruppregistrering av åtgärdsskiften är möjlig för skiften med endast ett åtgärdsskifte (hela basskiftet).



Gruppregistrering

- Välj vid gruppregistrering uppgifter om substansen som har spridits.
- Kryssa för alla basskiften som har samma spridningstillfälle och tryck på "Skapa åtgärdsskiften för de valda".
- Du kan redigera uppgifterna som du uppgett vid gruppregistreringen av skiftet via ett enskilt åtgärdsskifte.

Gruppregistrering för åtgärdsskiften

Substans som ska spridas *

- Fasta gödselmedel - spridningsmängd minst 10 m3/ha
- Flytande gödselmedel - spridningsmängd minst 15 m3/ha
- Fasta gödselmedel, vars fosforhalt är minst 3 kg/m3 - spridningsmängd minst 5 m3/ha
- Flytande gödselmedel, vars fosforhalt är minst 3 kg/m3 - spridningsmängd minst 5 m3/ha

+ Ny spridningsomgång

Gödsel eller gödselslag	Spridningsmängd	Spridningsdag	Funktion
Nöt, fastgödsel	15,0	1.10.2023	⋮
Spridningsmängd sammanlagt	15,0		

Välj basskiften

<input type="checkbox"/>	Basskiftets signum ⇅	Basskiftets namn ⇅	Areal (ha) ⇅
<input checked="" type="checkbox"/>	010 00964 21	Loukaskonto	0,48
<input checked="" type="checkbox"/>	010 03623 61	Kotopala	0,45
<input type="checkbox"/>	010 03624 62	Kotopala	0,14
<input checked="" type="checkbox"/>	010 03625 63	Riihi	0,68
<input type="checkbox"/>	010 10096 35	Nevanperä 2	1,14
<input type="checkbox"/>	010 10522 73	Nevanperä 1	3,38

Skapa åtgärdsskiften för de valda

Obligatoriskt fält: *

Återta Spara


Registrering av ett enskilt åtgärdsskifte 1/2

- Alla ersättningsberättigade basskiften listade på fliken Åtgärdsskifte, förutom skiften som är helt och hållet naturvårdsvall, skyddszon eller gröngödslingsvall.
- Du kan fylla i åtgärdens uppgifter genom att välja ett enskilt basskifte -> "Lägg till nytt åtgärdsskifte".

Kiertotalouden edistäminen Viguneuvoja Lähetys

Peruslohkolista 123 45678 01 Esimerkki1 10,00 ha Avaa kartta

Tunnus	Nimi	Ala (ha)
123 45678 01	Esimerkki1	44,00
123 45678 02	Esimerkki2	1,00
123 45678 03	Esimerkki2	10,00
123 45678 04	Esimerkki nimi	1,00
123 45678 05	Esimerkki nimi	10,00
123 45678 06	Esimerkki nimi	1,00
123 45678 07	Esimerkki nimi	10,00
123 45678 08	Esimerkki nimi	1,00
123 45678 09	Esimerkki nimi	10,00
123 45678 10	Esimerkki nimi	1,00
123 45678 11	Esimerkki nimi	10,00
123 45678 12	Esimerkki nimi	1,00



Toimenpidelohkojen ryhmätoiminto Pysyvä nurmi 0,00 ha Pysyvä Natura-nurmi E Yhteiskäyttö E

- Valitse -

Åtgärdsskiften Bilagor och tilläggsuppgifter Sammandrag

Lägg till nytt åtgärdsskifte

Registrering av ett enskilt åtgärdsskifte 2/2

- Välj "Substans som ska spridas" och lägg till "Ny spridningsomgång".
- Om du har spridit substansen flera gånger ska du anmäla varje spridningsomgång skilt.
- Du kan inte registrera uppgifterna om totala spridningsmängden är under minimimängden (15 m³, 10 m³ eller 5 m³) beroende på gödselmedel.
- Du kan registrera spridningstiden för gödselmedel 1.4–31.10 och för gödsel 1.4–30.11.

Åtgärdsskifte - 0100362563 Rihi 0,68 ha

Substans som ska spridas *

- Fasta gödselmedel - spridningsmängd minst 10 m³/ha
- Flytande gödselmedel - spridningsmängd minst 15 m³/ha
- Fasta gödselmedel, vars fosforhalt är minst 3 kg/m³ - spridningsmängd minst 5 m³/ha
- Flytande gödselmedel, vars fosforhalt är minst 3 kg/m³ - spridningsmängd minst 5 m³/ha

+ Ny spridningsomgång

Gödsel eller gödselslag	Spridningsmängd	Spridningsdag	Funktion
Nöt, fastgödsel	15,0	17.10.2023	⋮
Spridningsmängd sammanlagt	15,0		

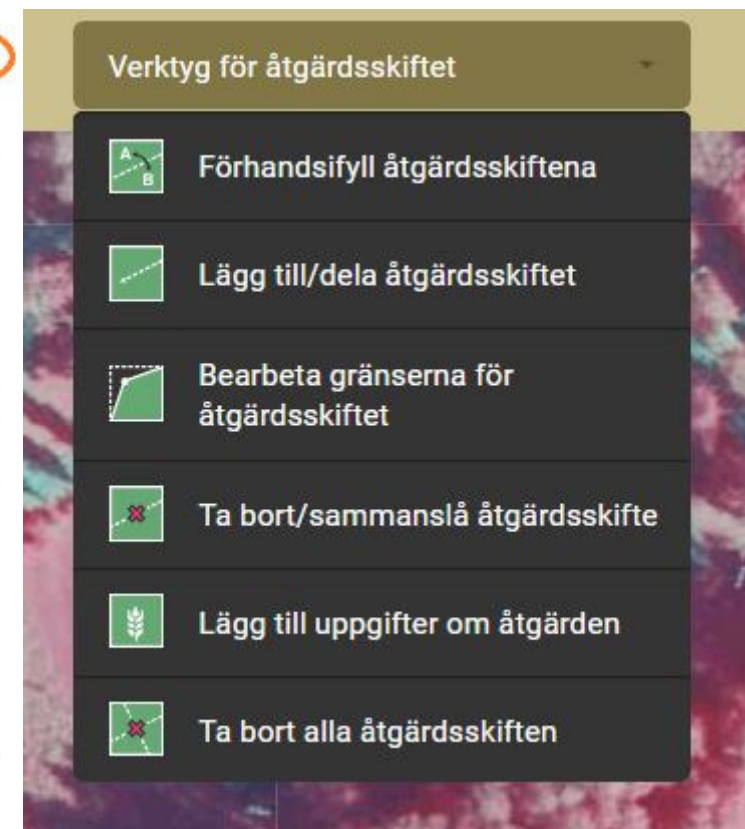
Obligatoriskt fält: *

Återta

Spara

Registrering av flera åtgärdsskiften på samma basskifte

- Registrering av åtgärdsskiftena görs via kartan.
- Åtgärdsskiftena ska täcka hela basskiftet.
- Om det inte har spridits gödsel på någon del av skiftet, rita ett åtgärdsskifte på området och anmäl "Ingen åtgärd".



Bilagor och tilläggsuppgifter

- Ange lägenhetssignum eller andra uppgifter om de gårdar som har överlåtit gödsel och som du anmäler i denna åtgärd
- Ange i tilläggsuppgifterna om du har använt gödselmedel som återvunnits via biogasanläggning

Bilagor:

- Näringsanalys (hög näringshalt, organiskt material)
- Överlåtelseavtal
- Övrig bilaga (exempelvis bilaga 469L Anmälan om överlåtelse av gödselmedel).

The screenshot shows a web application interface with three tabs: "Åtgärdsakiften", "Bilagor och tilläggsuppgifter", and "Sammandrag". The "Bilagor och tilläggsuppgifter" tab is active. Below the tabs, there is a heading "Anmälan om tilläggsuppgifter för gårdar som överlåtit gödsel eller gödselmedel" and a "Bearbeta" button. A link "Anmäl tilläggsuppgifter" is also present. Below this is a table with columns "Lägenhetssignum", "Namn", and "Tilläggsuppgifter". The table is currently empty, showing "Inga rader". Below the table, there is a section "Anmälan av bilagor" with a "Bilagefil" label and a "Bilagans typ" dropdown menu set to "- Välj -". To the right, there is a "Bifogade bilagor" section showing "Inga hämtade bilagor". A large dashed box contains a "Välj fil" button and the text "Fäll filer som läggs till här eller". At the bottom left, there is a label "Välj bilagans typ".

Sammandrag

- På fliken visas
 - den totala mängden gödsel och gödselmedel som du har anmält
 - åtgärdsskiftenas areal per basskifte.

Åtgärdsskiften	Bilagor och tilläggsuppgifter	Sammandrag	
Totala mängden stallgödsel och gödselmedel som anmäls per gödselslag			
Nöt, fastgödsel	90.5 m³		
Flytgödsel	92.2 m³		
Urin	41.3 m³		
Basskiftessignum ◯	Basskiftets namn ◯	Åtgärdsskiftenas areal (ha) ◯	Basskiftets areal (ha) ◯
010 00962 19	Vähämaanperä	2,12	4,54
010 00964 21	Loukaskonto	0,48	0,48
010 03623 61	Kotopala	0,45	0,45
010 03625 63	Riihi	0,68	0,68
010 03627 65	Soukanp.	2,62	2,62
010 06444 69	Luhdanrinne	3,14	3,14
010 06931 71	Jänisneva 1	1,00	1,00
010 06932 72	Jänisneva 2	1,96	1,96
010 07049 92	Nevanperä 3	0,61	0,61
010 10095 34	Nevanperä 1	2,75	2,75

Vipurådgivare

- Anmärkningarna är antingen sådana som hindrar eller tillåter skickandet.
- Att bilagor saknas hindrar inte att anmälan skickas, men ersättning utbetalas inte om du inte har lämnat in bilagorna.

Växttäckning vintertid Främjande av cirkulär ekonomi **Vipurådgivaren** Skickande

Vipurådgivarens anmärkningar

Objekt	Anmärkningar / situation
0100096219 - Vähämaanperä 0100096421 - Loukaskonto	⊖ *SV* SI0013
Främjande av cirkulär ekonomi	⚠ *SV* SI0004
Främjande av cirkulär ekonomi	⚠ *SV* SI0012

Hantering av avrinningsvatten

Hantering av avrinningsvatten: Anmälan om åtgärdsskiften



- I basskifteslistan syns endast de basskiften för vilka du i ansökan om åkerstöd anmält att du kommer att förverkliga åtgärden.
- Ett basskifte kan ha ett eller flera åtgärdsskiften
 - Om flera → gå till kartan för att rita upp arealen.
 - Om endast ett → fyll uppgifterna direkt för hela basskiftet.

Basskifteslista

Signum	Namn	Areal (ha)
010 03856 03	Kotopelto	3,73
010 03861 08	Joentaus	2,53
010 03864 11	Seppälä I	1,53
010 10385 33	Talontausta	1,20
010 10475 26	Seppälä I	1,91
010 10480 31	Allintupa	5,64
010 10481 32	Iso pelto	14,80

010 03861 08 Joentaus 2,53 ha

Öppna kartan



Åtgärdsskiften

Lägg till nytt åtgärdsskifte

Hantering av avrinningsvatten i Vipu

- Välj hanteringsmetod och ansökningsgrund för åtgärdsskiftet.
- Ingen möjlighet till gruppregistrering.
- Inga bilagor.

Åtgärdsskifte - 010 03861 08 Joentaus 2,53 ha

Bearbetningsmetod *

- Reglerbar dränering
- Underbevattning
- Återanvändning av dräneringsvatten

Åtgärdens ansökningsgrund *

- Areal som hört till åtgärden under perioden 2015 - 2022
- Torvmark
- Sur sulfatjord

i Välj minst en ansökningsgrund ×

Obligatoriskt fält: *

Återta

Spara

Använda växtskyddsmedel

- **Areal som omfattas av ekoförbindelsen**
- **Areal i miljöförbindelsen som anmälts för den alternativa växtskyddsåtgärden för trädgårdsväxter**

Använda växtskyddsmedel 1/3

- Markera om du har använt växtskyddsmedel inom ekologisk produktion eller inom åtgärden Alternativa växtskyddsmedel för trädgårdsväxter i miljöförbindelsen.
- **NEJ** → Du behöver inte ange ytterligare uppgifter.
- **JA** → Gå vidare och ange mer detaljerad information.”
- OBS! Växtskyddsområden ritas inte på kartan

Växttäckte vintertid

Växtskyddsmedel som använts

Vipurådgivaren

Skickande

Basskifteslista 123456053 Omenatarha 7,98 ha [Öppna kartan](#)

Signum	Namn	Areal (ha)
0064 06	Randel	
0065 07	Bäckå	
0066 08	Hackal	
0067 09	Tankal	
0068 10	Laduak	

Växtskyddsmedel som använts

Har du använt växtskyddsmedel på skiften som ingår i förbindelsen för ekologisk produktion eller på skiften på vilka du valt åtgärden alternativt växtskydd för trädgårdsväxter? *

Nej
 Ja

Obligatoriskt fält: *

[Spara](#)

Växtskyddsmedel som använts

Har du använt växtskyddsmedel på skiften som ingår i förbindelsen för ekologisk produktion eller på skiften på vilka du valt åtgärden alternativt växtskydd för trädgårdsväxter? *

Nej
 Ja

Obligatoriskt fält: *

[Spara](#)

Växtskyddsmedel som använts

Du förs över till nästa mellanblad

Obligatoriskt fält: *

[Stäng](#)

Använda växtskyddsmedel 2/3

- Uppgifter om användningen av växtskyddsmedel anges baserat på uppgifterna om jordbruksskiften som du har anmält i ansökan om åkerstöd.

Preparat

Preparatets namn *
AFINTO ✓

Dosstorlek/ha och enhet *
140 g

Användningstid *
25.5.2023

Obligatoriskt fält: *

Återta **Spara**

Växttäckte vintertid **Växtskyddsmedel som använts** Vipurådgivaren Skickande

Basskifteslista 123456053 Omenatarha 7,98 ha [Öppna kartan](#)

0064 06	Randelin	7,98
165 07	Bäckåker	2,72
166 08	Hackaland	5,72
167 09	Tankalamossen	2,85
1068 10	Laduåker	0,57
939 08	Bastuåker	1,81
940 09	Bäckas	2,35
941 10	Lillåker	1,10
944 13	Ledulandet	0,58
45 14	Råkärrret	0,64
26	Berglandet 2	2,30

Jordbruksskiften **Sammandrag**

Jordbruksskifte A Äpple 7,98 ha

Preparaten

Preparatets namn	Användningstid	*SV*Dos	Enhet	Funktioner
Inga rader				

Ta bort alla preparat **Lägg till nytt preparat**


Använda växtskyddsmedel 3/3

Jordbruksskiften **Sammandrag**

Jordbruksskifte A Äpple 7,98 ha

Preparaten

Preparatets namn	Användningstid	*SV*Dos	Enhet	Funktioner
AFINTO	25.5.2023	140	g	⋮

Ta bort alla preparat  Lägg till nytt preparat

412 00000 60 ... 0,77

Jordbruksskiften **Sammandrag**

Basskiftets signum	Basskiftets namn	Jordbruksskifte	Växt	Jordbruksskiftets areal (ha)	Preparat	Användningstid
123456065	Omenatarha	A	Äpple	7,98	AFINTO	25.5.2023

Höstanmälan anvisningar livsmedelsverket.fi

- [Höstanmälan 2023](#)
- [Ansökningsguide om åkerstöd 2023](#)
- [Guide om villkorlighet 2023](#)
- [Stöd villkor: stöd för miljösystem 2023](#)
- [Förbindelsevillkor för miljöersättning 2023](#)
- [Förbindelsevillkor för ersättning för ekologisk produktion 2023](#)

Viputjänstens anvisningar och -videon

- [Viputjänstens anvisningar](#)
- [Viputjänstens anvisningsvideon](#)

Tack!



Närings-, trafik- och
miljöcentralen

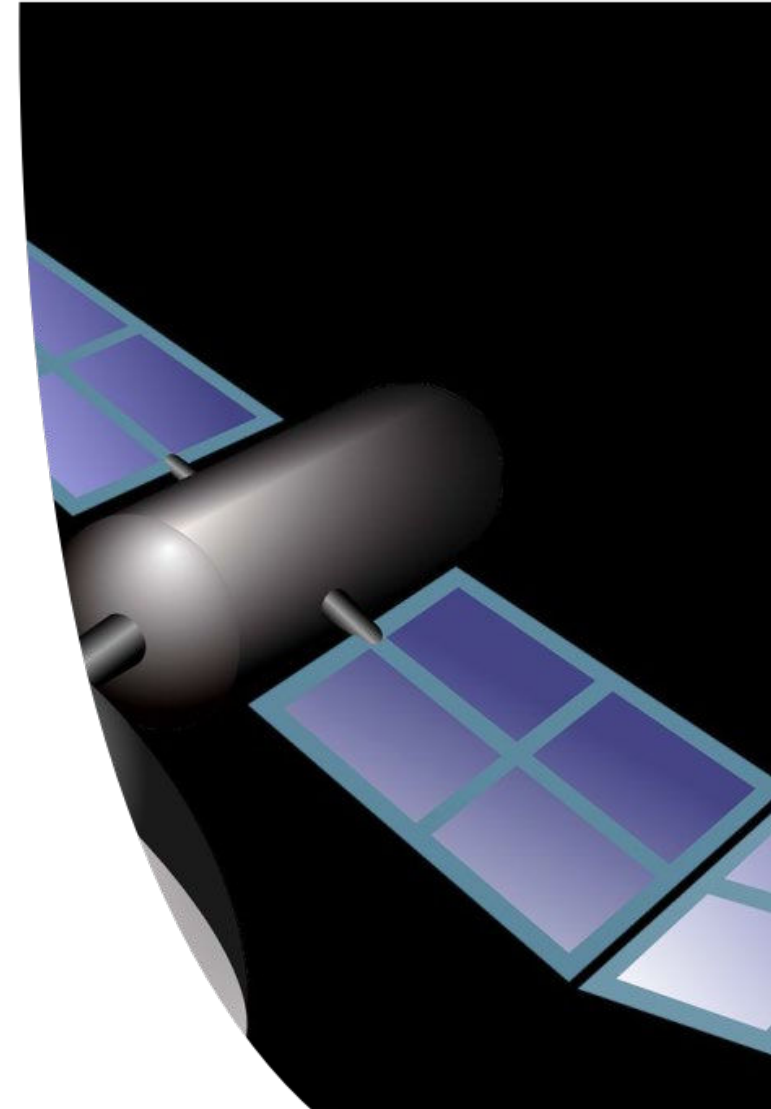
Satellituppföljning av växttäcke och påföljder

Kai Alajoki

Utbildning om höstanmälan | 16.1.2024

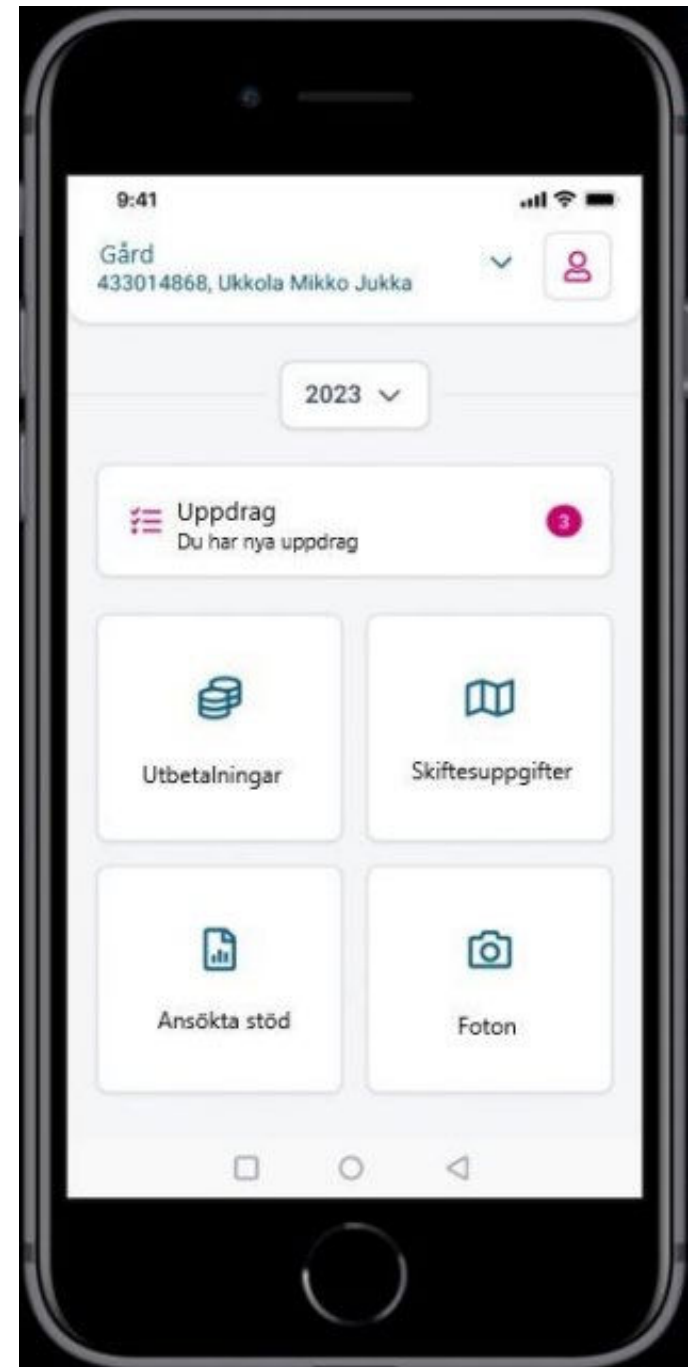
Satellituppföljning av växttäcke 1

- Med hjälp av satellituppföljning granskas växttäcket på alla gårdar sedan hösten 2023. Tidigare övervakades växttäcket genom terrängbesök endast på gårdar som var med i åkerövervakningen (5 %).
- Om uppgifterna i satellituppföljningen skiljer sig från uppgifterna i höstanmälan får du en begäran om utredning till Vipu-mobilen efter 15.3. Du kan få en begäran om utredning om man upptäckt att skiftet bearbetats under tiden för bevarande av växttäcket.



Satellituppföljning av växttäcke 2

- Du kan besvara begäran om utredning med en bild eller ändra uppgifterna du anmält i höstanmälan till att motsvara situationen på åkern. Möjligheten att göra ändringar i höstanmälan öppnas i slutet av mars; sista ändringsdagen är i slutet av maj ?
- Bilden måste tas med Vipu-mobilen innanför skiftets gränser.
- Livsmedelsverket rekommenderade att växtbestånd sådda på hösten 2023 skulle fotograferas redan på förhand → med dessa bilder kan man svara på eventuell begäran om utredning.
- Livsmedelsverket rekommenderar att ta ”fritt tagna fotografier” på skiftena med växttäcke innan de bearbetas på våren. Ta fotot med Vipu-mobilens funktion Foton.



Påföljder av konstaterade försummelser

- Om kravet på minimiväxttäckning i villkorligheten (33 %) inte uppfylls → möjlig villkorlighetspåföljd som påverkar alla djur- och arealbaserade stöd som helt eller delvis finansieras av EU. Dessutom minskas miljösystemstödet för växttäckning vintertid med 20 %.
- Påföljden inom villkorligheten är i regel 3 %. Påföljdens storlek påverkas av hur stor areal som fattas (0 % lindrig påföljd, 0,5 %, 1 %, 3 %, 5 %, 10 %).

Påföljder av konstaterade försummelser

Exempel

	Sommar 2023	Höst 2023	Vår 2024
Skifte 1 (4 ha)	Havre	Stubb	Bearbetning 10.4
Skifte 2 (25 ha)	Matpotatis	Utan växttäck	Utan växttäck
Skifte 3 (4 ha)	Vete	Höstråg	Höstråg

- Villkorlighet
 - Med växttäck 31.10.2023-15.3.2024 skiftena 1 och 3 = 8 ha
 - Åkerareal skiftena 1-3, totalt 33 ha
 - Areal med växttäck $8 \text{ ha} / 33 \text{ ha} * 100 = 24,24 \%$ → **kravet på 33% uppfylls inte**
 - Stöd för miljösystem
 - Med växttäck 31.10.2023-15.4.2024 skifte 3 = 4 ha
- **Stödet för miljösystemets åtgärd växttäck vintertid minskas med 20 %, eftersom villkorlighetskravet inte uppfylls**

”Stötestenar” med växttäcke 1



- På alla skiften vars markanvändningsslag är åker ska man i höstanmälan ange ett växtäckesslag. Växtäckesslagen är:
 - äkta växttäcke
 - stubb
 - lätt bearbetning
 - växtrester
 - utan växttäcke
- Kravet på minimiväxttäcke **inom villkorligheten (33 %)** gäller **åkerareal och areal med permanenta grödor** → ingen minimiareal. Areal med permanent vall tas inte i beaktande. OBS! Även om du har sått en höstsådd gröda på en permanent vall eller bearbetat en permanent vall hösten 2023, betraktas arealen som permanent vall inom villkorligheten.
- I stödet för miljösystem kan man anmäla också permanenta vallar, dock inte permanenta vallar på Natura-område.

”Stötestenar” med växttäck



- ”Det obligatoriska växttäck
- Villkorlighet **31.10.2023-15.3.2024**
- Stöd för miljösystem **31.10.2023-15.4.2024**; Obs! Den permanenta vall som anmälts till åtgärden ska bevaras fram till 1.5.2024 (och i så fall ska också gårdens andra permanenta vallar bevaras till 15.4.2024; dessa får ej bearbetas efter 31.10)
- Också en kemiskt avslutad vall eller stubb efter ärt uppfyller kraven inom både villkorligheten och miljösystemstödet. Om de däremot är lätt bearbetade godkänns de endast inom villkorligheten.
- Arealer med växttäck som är under 0,05 ha kan inte få stöd för miljösystem, ej heller permanent vall på Natura-område, skyddszoner och vallar på torvåkrar inom miljöersättningen.
- Lätt bearbetade arealer och växtrester godkänns inte som växttäck inom miljösystemstödet.

”Stötestenar” med växttäcke 3



- Följande växter godkänns inte ”i sig” som växttäcke vare sig inom villkorligheten eller inom stödet för miljösystem:
 - Potatis
 - Morot
 - Lök
 - Stubbträda (anmälts som stubbträda i stödansökan 2023)
 - Svartträda
 - Grönsaksland (villkorlighetskravet kan dock uppfyllas med vissa godkända växters växtrester)
 - Små arealer intill varandra
 - Spenat, Nyzeeländsk spenat, blekselleri, rädisa, sötfänkål, dill, persilja, mangold, kronärtskocka, sparris, rabarber, övriga grönsaker, örtväxter under 5 år, övriga foderväxter, tobak, prydnadsväxter under 5 år, prydnadsvide för flätning under 5 år, energiträd.

Mer information om växttäckning vintertid finns på Livsmedelsverkets webbplats

Anvisningar för höstanmälan i Vipu-tjänsten

Första sidan/Stöd/Jordbruk/Vipu – jordbrukarnas webbtjänst/Anvisningar/Höstanmälan

Allmänna stöd villkor för växttäckning

Första sidan/Stöd/Jordbruk/Ansökningsguider och –anvisningar/
Ansökningsguide för åkerstöd/Höstanmälan (12.10)



TACK!