

ProAgria

Peltotukihaku 2024

Materiaalissa esitettyihin tietoihin voi tulla muutoksia kevään 2024 aikana

Viljelijätukikoulutus kevät 2024

Suvi Myller, kasvintuotannon asiantuntija



Peltotukihakemuksen tekeminen

Peltotukien hakuopas 2024 julkaistaan maalis-huhtikuun vaihteessa



Peltotukien hakuopas 2024

Peltotukien hakuopas 2024

- Peltotukien hakeminen
 - Hakemuksen muuttaminen ja selvityspyyntöön vastaaminen
 - Tukien peruminen
 - Ylivoimainen este tai poikkeuksellinen olosuhde tukihaun jälkeen
 - Koko tilan hallinnan siirto tai tilanpidon lopettaminen
- Hakemisen edellytykset
 - Aktiiviviljelijä
 - Ehdollisuus
- ks. **Syysilmoitus 2023** (vuoden 2024 ohje päivitetään myöhemmin)
 - ks. **Syysilmoituksen tietojen muuttaminen ja selvityspyyntöön vastaaminen 2024** (vuoden 2025 ohje päivitetään myöhemmin)
- Maataloushallinnon rekisteritietojen julkisuus ja luovuttaminen
- Maataloustukien väärinkäyttöksiin puuttuminen
- Peltotukien säädökset ja määräykset

Maatalousmaa 2024

- Maatalousmaa, perus- ja kasvulohkot
 - Peruslohkon korvauskelpoisuus
- Maataloustoiminta
- Kasvien ilmoittaminen ja tukitasot
 - Kasviliistat: Millä kasveilla tukiehdot täyttyvät?
 - Tukikelpoisen hampun viljely
 - Suojatut kasvilajikkeet ja TOS-maksut

Peltotukien ehdot 2024

- Perustulotuki
- Luonnonhaittakorvaus
- Uudelleenjakotulotuki
- Ekojärjestelmätuki
- Ympäristökorvaus
- Luonnonmukaisen tuotannon korvaus
- Erikoiskasvipalkkio
- Tärkkelysperunapalkkio
- Nuorten viljelijöiden tuet
 - Nuorten viljelijöiden tulotuki
 - Nuorten viljelijöiden tuki
- Kansalliset peltotuet
 - Yleinen hehtaarituki
 - Pohjoinen hehtaarituki
 - Sokerijuurikkaan kansallinen tuki
- Ympäristösopimukset
 - Kosteikkojen hoitosopimus
 - Maatalousluonnon monimuotoisuuden ja maiseman hoitosopimus
 - Alkuperäiskasvien ylläpitosopimus

Muut ohjeet

- Maatilojen neuvonta
- Peltotukien valvonta
- Tukien maksaminen
- Vipu-palvelu ja Vipu-ohjeet
- Vipu-mobiili

Sähköinen haku


- Kaikki tuet haetaan sähköisenä Vipu-palvelussa
- Hakijalla tulee olla asiointioikeudet Vipu-palveluun
- Paperilomakkeella on mahdollisuus hakea hakuajan päättymisen jälkeen 7 päivän sisällä

Peltotukihaun aikataulu



Peruslohkomuutokset alkavat huhtikuun lopussa (suositellaan tehtäväksi ennen toukokuun puoliväliä)

Peltotukihaku toukokuussa



Päättyy tiistaina 18.6.



Peltotukihaun aikataulu



Viljelytoimenpiteiden toteuttaminen

Esimerkiksi:

- Kylvä viimeistään 30.6.
- Nurmen niitto, laidunnus tai korjuu viimeistään 15.9.
- Säilytä kasvustot tukiehtojen mukaisesti

Selvityspyyntöihin vastaaminen

- Kuvien ottaminen Vipu-mobiililla 31.7.-2.10.



Syysilmoitus

Peruslohkokuutokset

Aloita tukihakemuksen teko näillä, jos

- Jaat tai yhdistät peruslohkoja
- Ilmoitat kokonaan uusia viljelykäyttöön otettavia peruslohkoja kuten raivioita, pitkään viljelemättömiä aloja
- Peruslohkoja poistuu kokonaan maatalouskäytöstä
- **Lähetetään käsittelyyn ennen peltotukihakemuksen lähetystä: hyväksymisen jälkeen voi tehdä tukihakemuksen valmiiksi**

Rajakorjaukset

Tee näitä, jos

- On tarpeen korjata peruslohkojen rajoja (tarkista kartat)
- Poistat hoitamattomia aloja peltokäytöstä, tarkennat metsänreunoja
- Kone/polttopuu/rehuvarastot, jotka paikallaan pellolla pidempään kuin yhden kasvukauden
- **Lähtee käsittelyyn vasta, kun tukihakemus lähetetään**

Peltotukien haku, muista

- tarkistaa, että kaikki haettavat lohkot ovat Vipussa hakemuksella
- ilmoittaa, onko käytetty siemen tilan oma siemen vai sertifioitu → TOS-siemenestä lasku loppuvuodesta
- merkitä kerääjäkasvit oikeille lohkoille
- tarkistaa, että kasvulohkorajat ovat oikein (valvotaan satelliitista)
- tarkistaa omistus/vuokranantajätiedot
 - vuokranantajan nimi
 - suullinen vai kirjallinen vuokrasopimus
- olet hakenut kaikki tuet, joihin olet oikeutettu
- Vipun viljelykiertotyökalulla voit tarkistaa jo tukihaun alkuvaiheessa, toteutuuko viljelykiertovaatimus

Lohkotiedot-välilehti 1/2

Uutta v. 2024 !



- Luonnonhoitonurmien perustamisaika on ilmoitettava joka vuosi.
 - Kohta jää esitäytössä tyhjäksi.
- Viherlannoitusnurmilta kysytään perustamisaika.
- Viranomaistiedoissa näytetään koko peruslohkon suojaväyöhykenurmi-toimenpiteeseen kelpaava ala.
 - Vaihtoehdot: *Ei* tai *Kyllä* + pinta-ala *xx,xx ha*.
- Korvattava ala muodostuu kasvulohkon tietoihin samalla tavalla kuin vuonna 2023.

Lohkolle voidaan ilmoittaa suojaväyöhykenurmia
Kyllä, 0,50 ha

Suojaväyöhyketoimenpiteeseen oikeuttava ala
0,00 ha



Lohkotiedot-välilehti 2/2

Uutta v. 2024 !

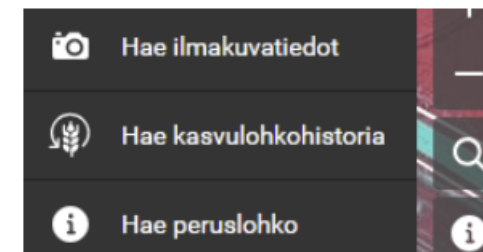
- Kasvikoodit 2024
 - Uusia:
 - Puhdaskaura / Ren havre edellyttää ehdollisuuden 3-vuoden viljelykierrossa viljelysopimusta
 - Kikherne / Kikärt on valkuaiskasvi
 - Yksivuotinen kylvetty seoskasvusto on tarkoitettu yksivuotisille mm. hunaja- ja riista-, sekä maisemakasvustoille sekä muille seoskasvustoille, joilla ei omaa koodia.
 - pakollinen lisätietokenttä
 - ei ole kesantoa eikä nurmivaltaista kasvustoa, ei ole tuottamatonta alaa.
 - Ekojärjestelmätuen toimenpiteiden kasvikoodit ovat erikseen.
 - Poistuvia:
 - Ruisvirna poistuu, ilmoitetaan kasvikoodilla Virna.
 - Viherkesanto (riista-, maisema- ja pölyttäjäkasvusto).

Viljelykierto Vipussa

- Viljelykiertovaatimus koskee v. 2024 kaikkia tiloja, paitsi:
 - luomutiloja
 - tiloja joilla yli 75% nurmella tai pysyvällä nurmella
 - alle 10 hehtaarin tiloja
- Toteutumista voi seurata Vipuneuvojasta tai kartan ”Hae kasvulohkohistoria”-toiminnon avulla (tulee käyttöön huhtikuussa)

Viljelykiertovaatimus						
Yksivuotinen viljelykiertovaatimus		-				
Edellisen vuoden yksivuotisten kasvien pinta-ala (ha)		0,00				
Pinta-ala jolla kasvi on vaihtunut (ha)		0,00				
%		-				
▼ Näytä lohko kohtaiset tiedot						
Lohkotunnus	Kasvulohko	Ilmoitettu kasvi	Pinta-ala (ha)	Edellisen vuoden yksivuotisen kasvin pinta-ala (ha)	Pinta-ala, jolla kasvi vaihtunut (ha)	
145 02195 16	A	Suojavyöhyke	4,41	4,41	4,41	
145 02196 17	A	Kevätrypsi	2,53	2,53	0,00	
145 02954 96	A	Syysruis	0,86	0,86	0,00	
145 02956 01	A	Syysruis	1,82	1,82	0,00	

Uutta v. 2024 !



Yhteenvetotuloste

- Käy huolellisesti läpi
- Etenkin ympäristösitoumuksen toimenpiteet
- Ja ekojärjestelmän valinnat
- Korjaa, jos tarpeen

Yhteenvetotuloste

- Yhteenvetotulostetta laajennetaan keväällä 2024.
- Peltotukien muutosvaiheessa yhteenvetotulosteella näytetään varsinainen hakemuksen palautusaika sekä viimeisin päivitysaikaleima.
 - Syysilmoituksen tuloste on toteutettu samankaltaisesti.

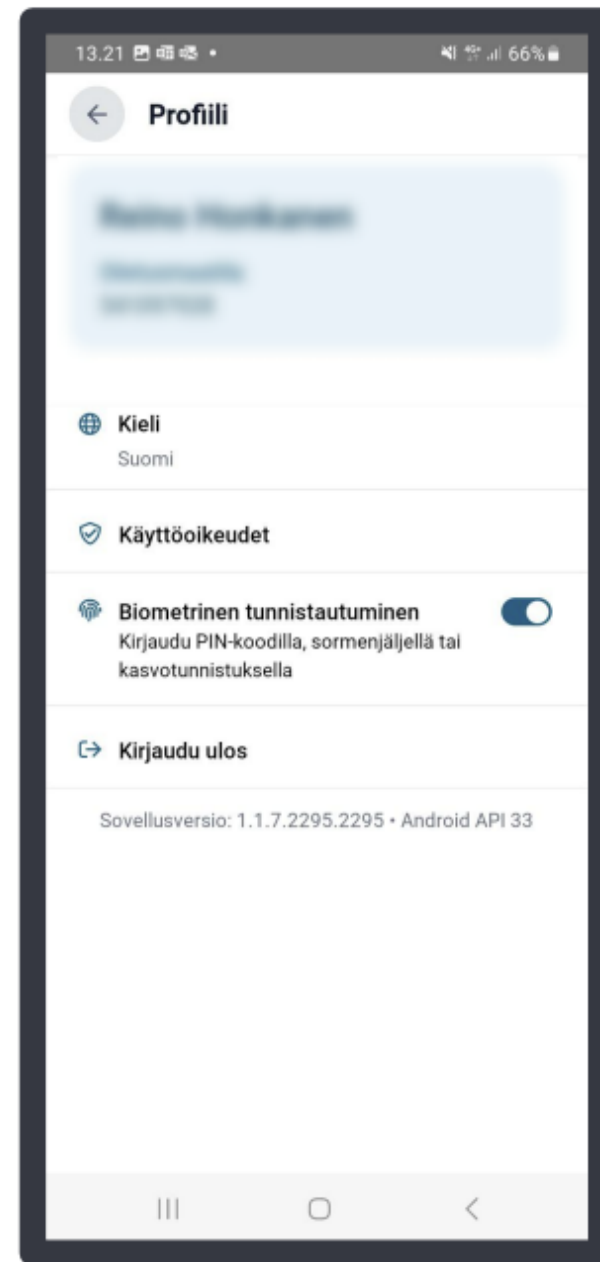





Vipu-mobiilin käyttö

Vipu-Mobiili 2024

- Biometrinen tunnistautuminen otettu käyttöön helmikuussa 2024.
 - Mahdollisuus kirjautua sormenjäljellä, kasvotunnistautumisella, näyttökoodilla tai muulla mobiililaitteen tukemalla biometrisellä tunnistautumistavalla.
 - Ensimmäinen tunnistautuminen aina pankkitunnuksilla tai mobiilivarmenteella, halutessaan voi myös jatkaa näin ilman biometristä tunnistautumista.



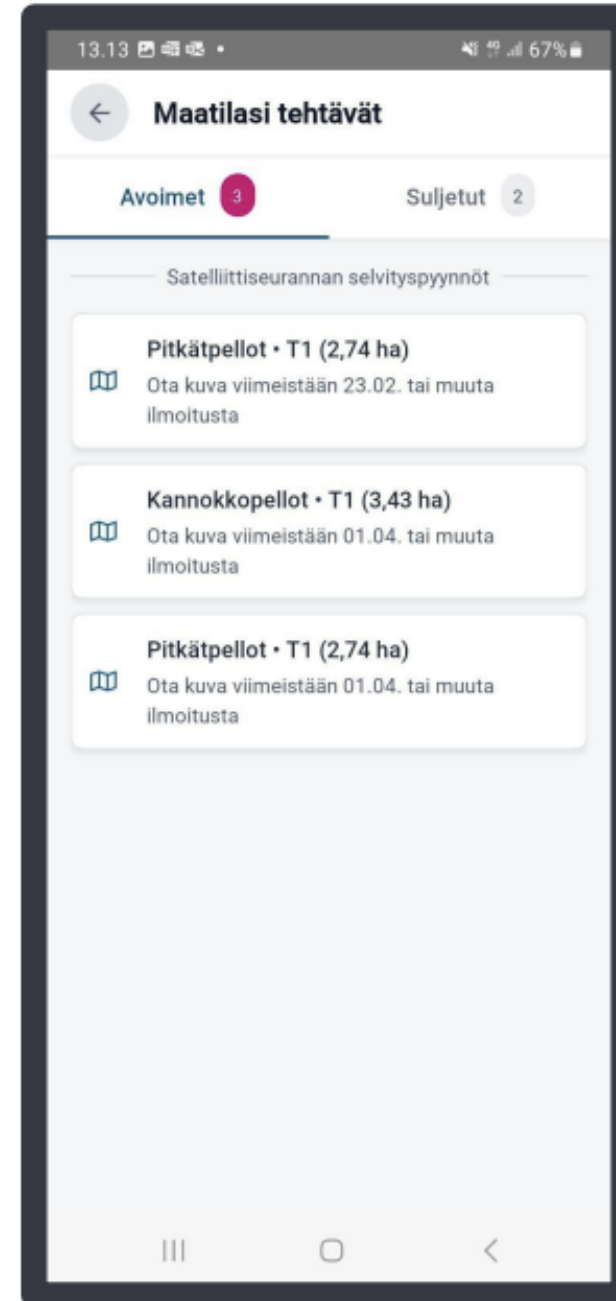


Selvityspyynöt 2024 (1/6)

- Tänä vuonna voidaan lähettää selvityspyyntöjä useista eri aiheista.
 - Selvityspyyntö on kuitenkin sisällöltään lähes samanlainen kaikissa selvityspyynnöissä.
- Varsinainen vastaaminen samalla tavalla kuin viime vuonna, vastata voi selvityspyynnön kuvatoiminnolla, tai aikaisemmin Vipu-mobiililla otetulla kuvalla.
- Huomioitavaa, että selvityspyyntö voi tulla, jonka vastausaika ei ole alkanut vielä.
 - Toimii ohjaavana tietona esimerkiksi kasvipeitteisyyden säilyttämiseen.
- Kunta voi lähettää kuvapyynnön rajakorjauksista, jos karttakuva ei tue esitettyä rajakorjausta.
- Laadunarviointiin ja maatalousmaatarkasteluun on tulossa uusi korjauskehotus peruslohkolle. Korjauskehotus mahdollistaa tuenhakijan hyväksynnän tarkastajan lähettämälle perus- ja kasvulohkon geometriakorjaukselle.

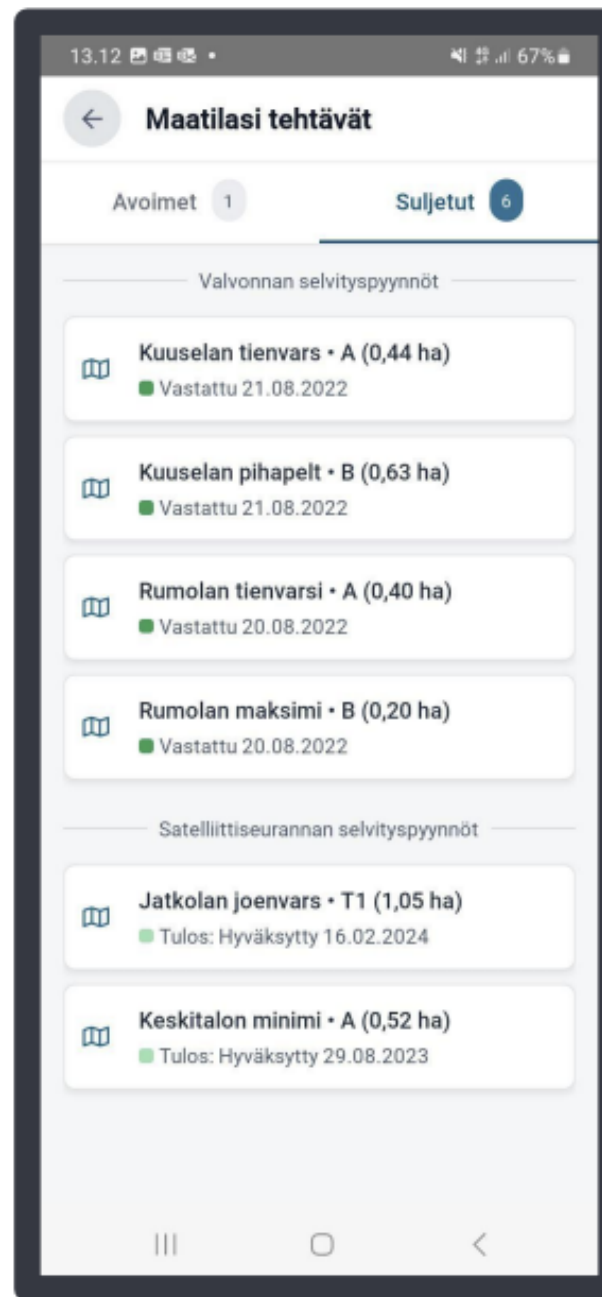
Selvityspyynnöt 2024 (3/6)

- Avoimissa selvityspyynnöissä näkyvät kaikki ne selvityspyynnöt, jotka vaativat toimia.



Selvityspyynnöt 2024 (4/6)

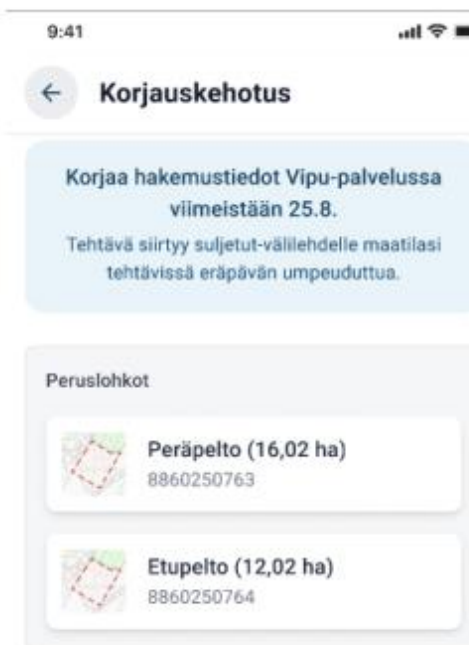
- Suljetuissa selvityspyynnöissä näkyy kaikki vastatut selvityspyynnöt.
- Täällä näkyy myös, jos selvityspyyntö on erääntynyt ja käsittelyn tilanne.





Selvityspyynnöt 2024 (5/6)

- Korjauskehotus
 - Voi sisältää useita peruslohkoja.



Selvityspyynnöt 2024 6/6

- Vipu-mobiililla kuvavastausta otettaessa, kannattaa lukea ensin, että mihinkä asiaan kuvalla halutaan selvitystä.
- Kuvaaminen kannattaa suorittaa valoisaan aikaan eikä hämärässä valaistuksessa.
- Taivasta ei kannata ottaa paljoa kuvaan mukaan, mutta horisontti on hyvä näkyä.
- Kuvaa voi tarkastella ja tarvittaessa ottaa uudestaan, kunnes tulos on hyvä.
- Vaakakuva antaa yleensä paremman kokonaiskuvan asiasta.





Käytöntuki

- Poista Vipu-mobiili laitteeltasi ja lataa uusin versio sovelluskaupasta.
- Tarkista, että mobiililaitteen ohjelmiston uusin versio on asennettu.
- Tarkista myös, että selain on päivitetty uusimpaan versioonsa (Androidilla Chrome ja Applella Safari).
- Lisää ohjeita ja videoita löytyy osoitteesta:
 - ruokavirasto.fi/tuet/maatalous/vipu-mobiili/
- Jos asia ei ratkea, niin yhteys oman kunnan maaseutuelinkeinoviranomaiseen.
- Vuoden 2024 loppuun saakka on myös mahdollista lähettää kehittämisehdotuksia tai vikailmoitus osoitteeseen:
 - <https://link.webropolsurveys.com/S/EFDB09DDDC148035>



Selvityspyynnot ja niihin vastaaminen

- Selvityspyyntöihin vastaaminen mahdollista kasvipeitteen säilyttämisajasta riippuen (16.3.-16.4.- tai 2.5.-23.5.).
- Uudesta selvityspyynnöstä tiedotetaan tekstiviestillä.
- Seuraa Vipu-mobiilin ohjeita.
- Vastaamisella ei ole kiire:
 - odota lumen sulamista, kasvipeitteisyys on pystyttävä toteamaan kovalta.
- Jos muokkaat lohkoa määröpäivän läheisyydessä, ota varmuuden vuoksi vapaakuva Vipu-mobiililla.

Saitko ilmoituksen talviaikaisen kasvipeitteen selvityspyynnöstä? Toimi näin:

Älypuhelinsovellus Vipu-mobiiliin avoimista tehtävistä löydät tiedon siitä, mitä lohkoa selvityspyyntö koskee.



Jos olet ilmoittanut toimenpidelohkolla talviaikaisen kasvipeitteen, mutta olet muokannut sitä, **korjaa syysilmoitusta Vipu-palvelussa viimeistään 23.5.**



Jos olet ilmoittanut talviaikaisen kasvipeitteen, mutta kasvi on tuhoutunut, vastaa selvityspyyntöön kuvalla. **Ota kuva Vipu-mobiililla viimeistään 23.5.**



Jos lohko on sekä ilmoitettu että hoidettu oikein, vastaa selvityspyyntöön kuvalla. **Ota kuva Vipu-mobiililla viimeistään 23.5.**



Vinkki: ota kuva Vipu-mobiililla ennen kuin muokkaat pellon kasvipeitteisyyttä. Jos saat selvityspyynnön, voit vastata aiemmin ottamalla kuvalla.

Jos saat selvityspyynnön, ota kuva vasta sitten, kun lohkolta voi todeta kasvipeitteisyyden. Kuvasta täytyy erottua kasvipeitteisyyslaji.



Selvityspyyntöjen tilanteet

- Milloin ja miten selvityspyynnön tilanne muuttuu?
 - Kun vastaat selvityspyyntöön → Selvityspyyntö siirtyy avoimista tehtävistä suljettuihin tehtäviin .
 - Käsitellyn selvityspyynnön tulos näkyy Vipu-mobiilissa.
 - Hyväksytty: selvityspyyntö pysyy suljetuissa tehtävissä.
 - Hylätty: selvityspyyntö siirtyy avoimiin → mahdollista muuttaa vielä hakemusta.
- Selvityspyyntöjen passivoituminen
 - Passivoituminen tarkoittaa, ettei selvityspyyntö ole enää aiheellinen ja se häviää Vipu-mobiilista.
 - Passivoitumisen syitä voivat olla:
 - Hakemusmuutos
 - Satelliittiseurannasta saadaan ”vihreä” tulos lohkolle (selvityksen lähettämisen jälkeen).

Tärkeitä kuvauskohteita Vipumobiililla

- Satelliittiseuranta laajenee tänä vuonna kaikkiin tukiin: mitä ei pystytä satelliitilla valvomaan, valvotaan valokuvilla
- Kuvissa täytyy näkyä kasvipeitteisyyslaji: muokattu/kasvipeitteinen
- Kun linnut ruokailevat ja levähtävät pelloilla
- Kun kasvi on tunnistettavissa, ota kuva
- Monimuotoisuuskasvustoista odotettavissa selvityspyyntöjä
- Laitumista kannattaa ottaa kuvia silloin, kun eläimet laitumella
- Ruokohelvestä kannattaa ottaa kuvia aikaisin keväällä, kun korjataan
- Suojavyöhykkeistä kannattaa ottaa kuvia sadonkorjuun aikaan
- Poikkeukselliset olosuhteet, joissa normaali viljelytapa ei ole toteutunut
- **Kirjoita selite, esim. niitetty 15.7.2024**

Kuvaa silloin, kun pellolla tapahtuu!

ProAgria





Syysilmoituksen muutosvaihe

- **Koskee:** kasvipeitealojen muuttamista.
- **Ei koske:** ympäristökorvauksen toimenpidealojen muuttamista.
- Kasvipeitealoja voi korjata:
 - ~~9.2.–14.3.2024 kirjallisella vapaamuotoisella ilmoituksella kuntaan.~~
 - **15.3.–23.5.2024** sähköisesti Vipu-palvelussa.
- Hakuopas [Syysilmoituksen tietojen muuttaminen ja selvityspyyntöön vastaaminen 2024](#)



Peltotukihaun muutosvaihe

Peltotukihaun muutosvaihe: tee muutokset tai peru tukia 2.10 mennessä

Mitä voi muuttaa?

- Muuttaa kasvulohkolle ilmoitettua kasvia
- Muuttaa kasvulohkojen rajoja
- Lisätä tai poistaa ympäristökorvauksen lohko kohtaisia valinnaisia toimenpiteitä
- Lisätä tai poistaa ekojärjestelmän valintoja
- Lisätä hakemukselle tukimuotoja: esim. perustulotuki

Mitä voi perua?

- Koko hakemuksen
- Tuen kasvulohkolta tai kasvulohkon osalta

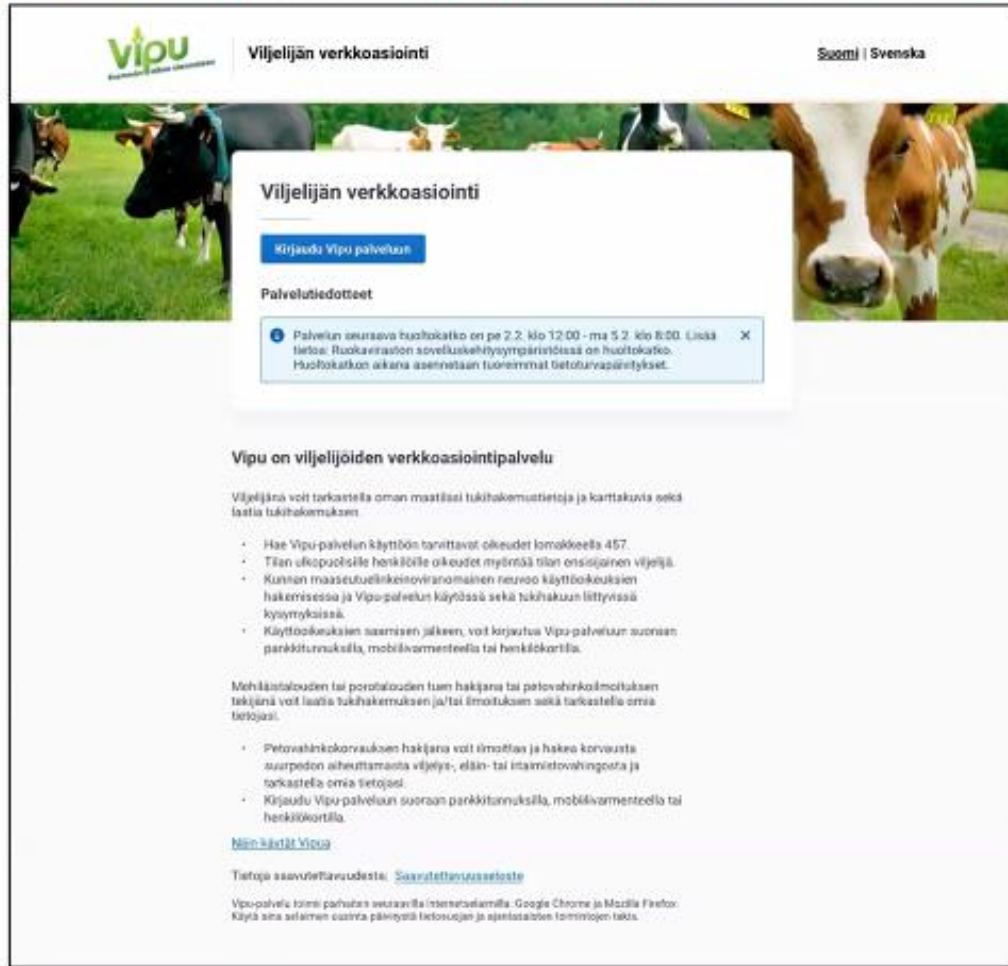
Ei voi:

- Lisätä uusia peruslohkoja
- Muuttaa peruslohkojen rajoja, yhdistää tai jakaa
- Ilmoittaa lohkoja yhteiskäyttöön
- Kun tilalle ilmoitetaan yksittäisen lohkon valvonnasta, lohkon tietoja ei voi muuttaa
- Kun tilalle on ilmoitettu koko tilan valvonnasta, mitään muutoksia ei voi tehdä
- Ei voi tehdä uusia ympäristö- tai luomusitoumuksia tai ympäristösopimuksia

**Jos et ole voinut toteuttaa lohkolla
riittäviä viljelytoimia,**

- **tee tukihakemuksen muutos tai**
- **peru tarvittavat tuet lohkolta 2.10
mennessä**
→ **käytä kasvikoodia “tuen peruminen”**

Vipun etusivun ilme muuttuu kesäkuussa



vipu Viljelijän verkkoasiointi Suomi | Svenska

Viljelijän verkkoasiointi

[Kirjautu Vipu-palveluun](#)

Palvelutiedotteet

! Palvelun seuraava huoltokatko on pe 2.2. klo 12:00 - ma 5.2. klo 8:00. Lisää tietoa: Ruokaveraston sovelluskehitysympäristössä on huoltokatko. Huoltokatkon aikana asennetaan tuoremmat tietoturvapäivitykset.

Vipu on viljelijöiden verkkoasiointipalvelu

Viljelijänsä voit tarkastella oman maatilaasi tukihakemustietoja ja karttakuvia sekä laatia tukihakemusta.

- Hae Vipu-palvelun käyttöön tarvittavat oikeudet lomakkeella 457.
- Tilan ulkopuolelta henkilöille oikeudet myöntää tilan omistajainen viljelijä.
- Kunnan maaseutuveliteviranomaisen neuvoo käyttöoikeuksien hakemisessa ja Vipu-palvelun käytössä sekä tukihakuaan liittyvissä kysymyksissä.
- Käyttöoikeuksien saamisen jälkeen, voit kirjautua Vipu-palveluun suoraan parhokortilla, mobiilivarmenteella tai henkilökortilla.

Mehiläistalouden tai perätilalouden tuen hakijana tai palveluvirkamiehenä tekijänä voit laatia tukihakemusta ja/tai ilmoituksen sekä tarkastella omia tietoja.

- Petovalvontakorvauksen hakijana voit ilmoittaa ja hakea korvausta suurpedon aiheuttamasta viljelys-, eläin- tai istutusvahingosta ja tarkastella omia tietoja.
- Kirjautu Vipu-palveluun suoraan parhokortilla, mobiilivarmenteella tai henkilökortilla.

[Miten kirjautua Vipuun](#)

Tietoja saavutettavuudesta: [Saavutettavuusasetukset](#)

Vipu-palvelu toimii parhaiten seuraavilla internetiläimillä: Google Chrome ja Mozilla Firefox. Käytä aina selaimen osittain päivitystä laatusuojan ja ajantasaisen toimintojen takia.

**Etusivu
muuttuu
peltotukihaun
jälkeen**



Syysilmoitus loka-marraskuussa 2024?

Peltotukihaun vuosikello 2024

✓ syysilmoitus Vipussa 2024 loka-marraskuussa?

✓ 2.10. peltotukien muutosvaihe päättyy Vipussa

✓ niitto/sadonkorjuu/laidunus 15.9. mennessä
✓ selvityspyyntövastaus viimeistään 15.9.

✓ kesän selvityspyyntöihin kuvavastaus Vipu-mobiililla viimeistään 31.8.

✓ heinäkuun alku peltotukien muutosvaihe alkaa Vipussa



• Tarkista minä ajankohtana voit aloittaa lohkosu muokkauksen:
✓ säilytä kasvipeite 15.3. (ehdollisuuden) ja
✓ 15.4. (ekojärjestelmän) saakka tai
✓ säilytä pysyvät nurmet kasvipeitteisenä 1.5. saakka, jos haet lohkolta ekojärjestelmän tukea

✓ 15.3-23.5 syysilmoitusten muutosvaihe Vipussa
✓ kevään selvityspyyntöihin vastaaminen Vipu-mobiililla kasvipeitteen säilyttämisaikasta riippuen (16.3.-16.4.- tai 2.5.-23.5.)

✓ peruslohkomuutokset Vipu huhtikuu-18.6.2024
✓ peltotukien haku Vipu toukokuu – 18.6.2024

Tärkeät huomiot

- Tarkista tukihakemukselta, että olet hakenut kaikki tuet, joihin olet oikeutettu
- Huomioi erityisesti monivuotiset ehdot, mm. viljelykierto, monivuotiset monimuotoisuuskaistat
- Tutki Vipun karttatasot omilta lohkoiltasi
- Muista katsoa Vipu-neuvojan huomautukset
- Tarkkaile kasvustojen kuntoa, reagoi nopeasti jos tarvetta
- Ota Vipu-mobiilikuvat ajoissa ennen määräpäivää
- Vipu-mobiilivalmius olennaista, selvityspyyntöjen määrä tulee lisääntymään vuodesta 2023
- Satelliittivalvonnat, selvityspyynnöt ja muutosvaiheet ovat sitä varten, että virheitä voi korjata ja tuet maksetaan ajallaan viljelijöiden arjen helpottamiseksi

Kiitos!