



Salon Maaseutupalvelut

7.3.2024

Salon maaseutupalvelut v.2023

- Tehtävät
 - Maataloustukien hallinnointi kuntatasolla
 - Hukkakauravalvonta
 - Peto- ja hirvieläinvahinkojen tarkastukset
 - Kaupungin peltojen vuokrauksen kilpailutus ja hallinnointi
- Lakisääteisiä tehtäviä paitsi pellon vuokraus
- Maksajavirastosopimus
 - Ruokaviraston kanssa säätelee tukihallinnon yksityiskohtaiset tehtävät ja toimenpiteet, määrää tehtävien eriyttämisvaatimuksen ja henkilöstövahvuuden

Maksajavirastosopimus

- Ruokavirasto toimii ns. maksajaviranomaisena
- Ruokavirasto on delegoinut tehtävät kuntien yhteistoiminta-alueille
- Ruokaviraston kanssa solmittu maksajavirastosopimus velvoittaa kuntia noudattamaan yksityiskohtaisia lakeja, säädöksiä ja ohjeita
- säätelee yksityiskohtaiset tehtävät ja toimenpiteet, määrää tehtävien eriyttämisvaatimuksen, organisaatorakenteen ja henkilöstövahvuuden
- Velvoittaa antamaan vuosittaisen vakuutuksen tehtävien säädösten mukaisesta hoitamisesta

Maaseutupalvelut



- Aktiivinen, asiakaslähtöinen palvelu
- Henkilökunta: 3 maaseutuasiantuntijaa ja maaseutupalvelupäällikkö

Miten Toimimme

- Yhdessä tiiminä
- Yhdessä vastaten yksityiskohdista ja kokonaisuuksista
- Jatkuvasti keskustellen, pitäen toisemme ajan tasalla
- Seuranta tehdyistä ja työn alla olevista töistä

Miten viestimme

- peltotukikoulutuksia
 - Vuonna 2023 yhteensä 9 ja osallistujia runsaat 900
 - Vuonna 2024 sovittuna 5 kpl
 - Lisäksi V-S yhteinen Teams, joka tallennetaan
- kotieläinkoulutukset ja 2 kpl syysilmoituskoulutuksia
- tiedotus pääosin sähköpostitse
 - yksityiskohtaisista ehdoista, velvoitteista ja mahdollisuuksista
- kohdennettua ajankohtaistiedotteita

Salon maaseutupalvelut lukuina



- Aktiivitulojen lukumäärä vuonna 2023 noin 780 kpl, joista kotieläintiloja n. 12 % eli 96 kpl
 - Luomutiloja 82 kpl (10,6 %), joista 17 luomueläintiloja
- Peltoa yhteensä noin 55 000 ha
- Kaupungilla vuokrattavia peltoja n. 700 ha
- Tukia myönnettiin vuonna 2022 n. 38 milj.€,
 - tukimäärä on vuonna 2023 hieman pienempi uuden maataloustukien ohjelmakauden vuoksi
- Ely-keskus myönsi v. 2022 Salon viljelijöille tukia n. 2,5 milj. €

Maksetut maataloustuet / vuosi



- V. 2017 36,26 milj. €
 - V. 2018 36,29 milj. €
 - V. 2019 36,69 milj. €
 - V. 2020 35,68 milj. €
 - V. 2021 35,68 milj. €
 - V. 2022 38,80 milj. €
 - V. 2023 29,76 milj. €
 - V. 2024 1,57 milj. €
-
- Lopulliset tukierät ja kasvipeitteisyys, kiertotalous, valumavedet vuodelta 2023 maksatus kesällä 2024, nautapalkkiot, ymp-sopimusten maksut siirtyivät vuodelle 2024

Maatalouden tukihakemukset 2023, Salo

Hakemuksia yhteensä noin 4340 kpl
Ympäristösitoumuksia 658 kpl = 85 %

Tukityyppi	Tilat, kpl
Perustulotuki	769
Uudelleenjakotulotuki	769
Nuorten viljelijöiden tulotuki	29
Erikoiskasvipalkkio	291
Ekojärjestelmätuki	760
Luonnonhaittakorvaus (2023-)	749
Ympäristökorvaus (2023-)	657
Yleinen hehtaarituki	5
Pohjoinen hehtaarituki	1
Sokerijuurikkaan kansallinen tuki	54
Sokerijuurikkaan kuljetustuki	50
Eläinten hyvinvointikorvaus (2023-)	68
Eu-eläinpalkkiot	98
Sika- ja siipikarjatalouden Etelä-Suomen tuki	25
Hirvieläinvahinkokorvaus	5
Petovahinkokorvaus	10
	4340

Ympäristökorvauksen valinnat v. 2023

- Tiloja 661 kpl (n 85 %)
- Pinta-alaa 53 821 ha (97,85 %) v. 2023
- **Vertailutietona vuodelta 2022**
 - Ympäristökorvauksen piirissä 88 % maatiloista ja 95 % pinta-alasta
 - 52604 ha (v. 2022)
- **Kasvipeitteistä** alaa v. 2023 (ekojärjestelmä) 75 % peltoalasta

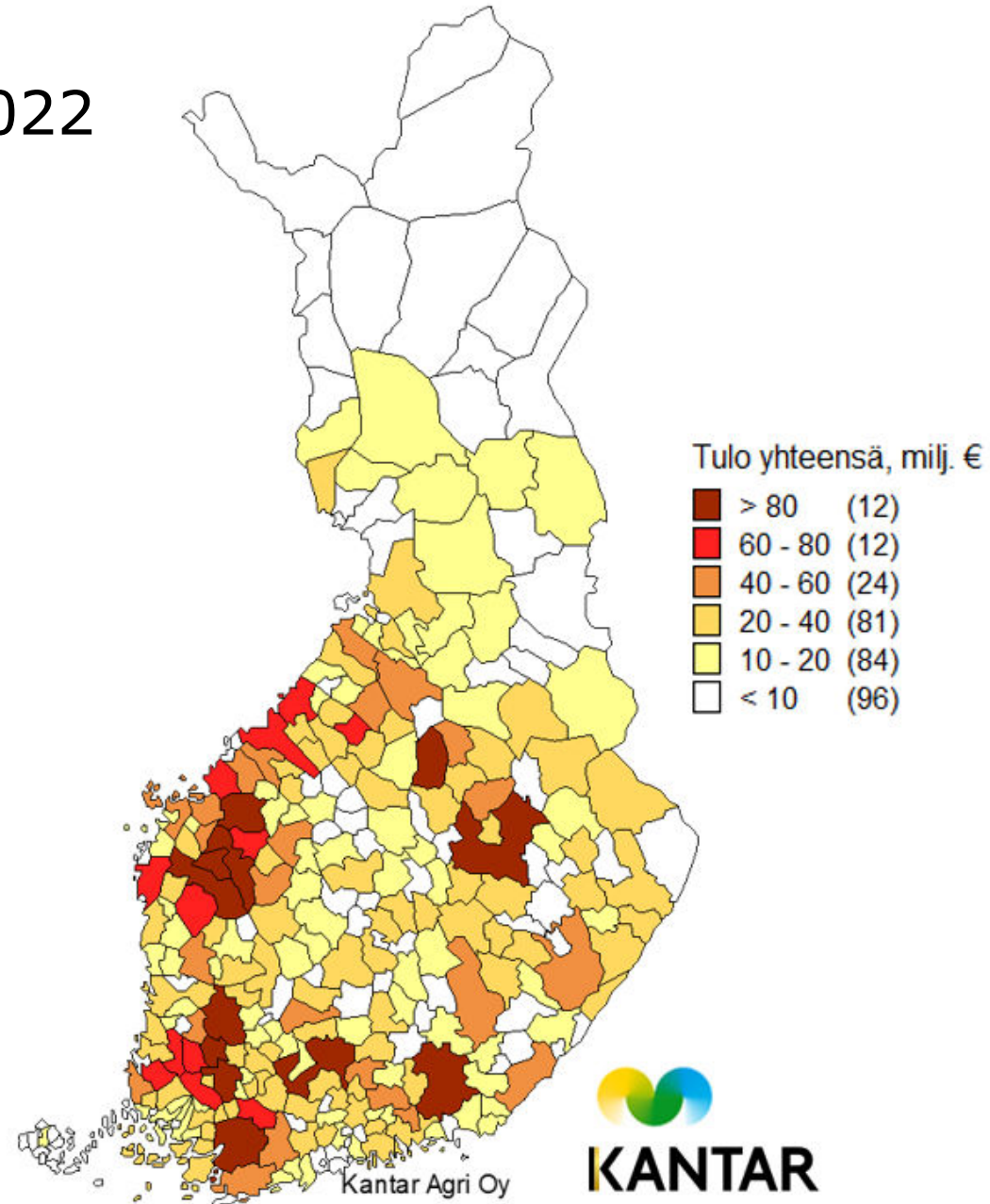
Salon maatalous lukuina (v.2022)



- Maatalouden myyntitulot noin 55 Milj. €
- Tuet 38 milj.€
- Maatilojen sivuansiot 38 milj.€
- Metsätulot 5 milj.€
- Tulot yhteensä noin 139 milj.€

- Maatalouden osuus Salon alueen tuloista 15 %

Maatilojen tulot v. 2022

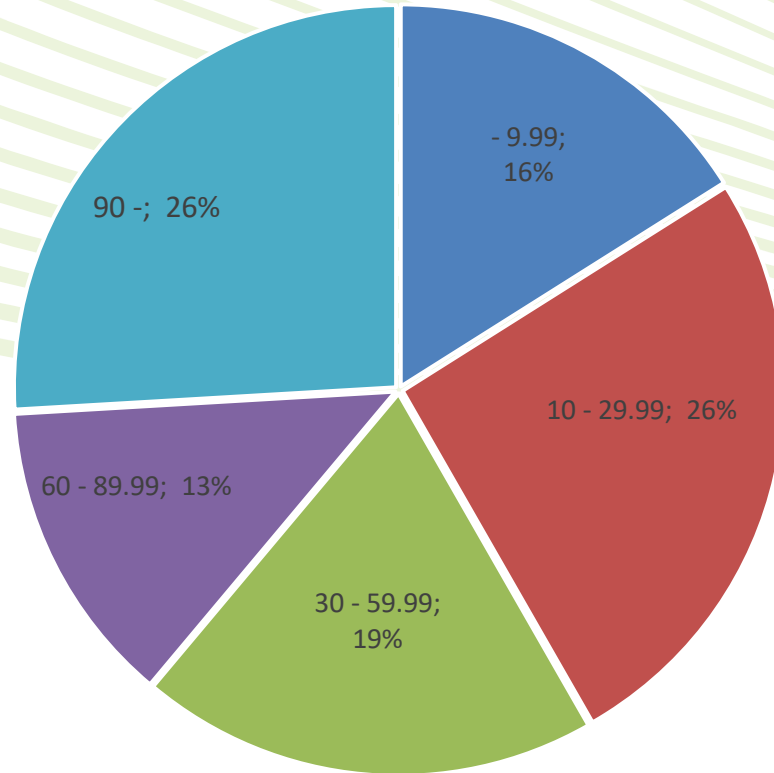


Salo maatalouskuntana v.2022

- Eniten viljeltyä peltoa, noin 55 000 ha
- Avomaan vihannes- ja marjatuotannossa 2. suurin pinta-ala Suomessa
- Suurin vehnän, kuminan ja sokerijuurikkaan tuottaja

Maatilat kokoluokittain (ha) v. 2023

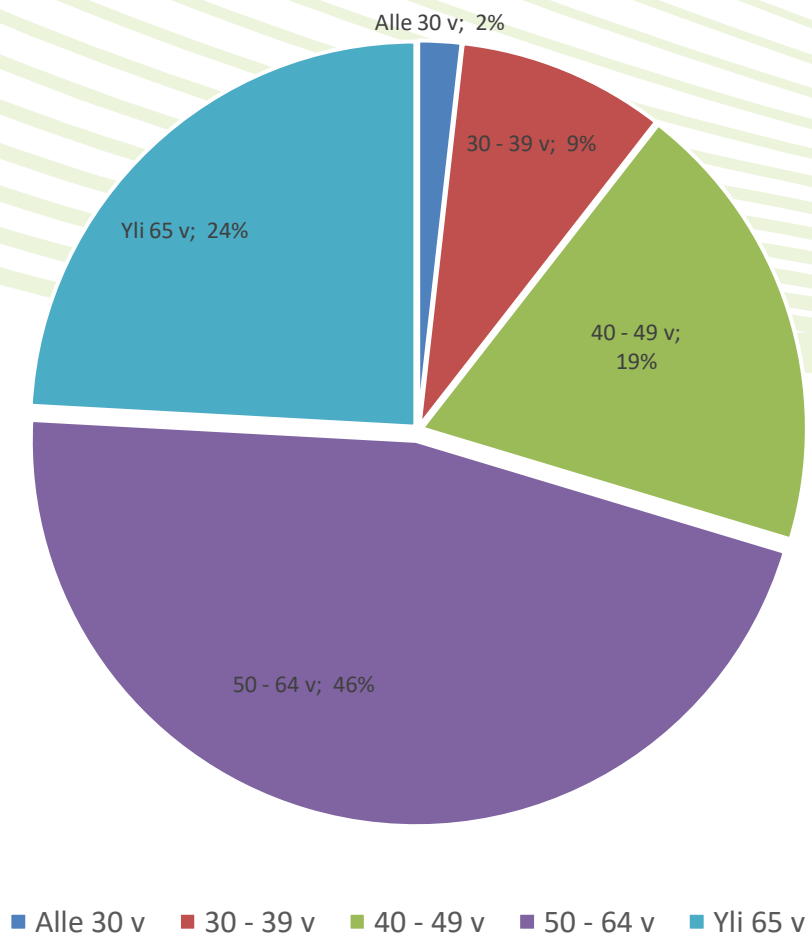
keskipinta-ala 69,6 ha



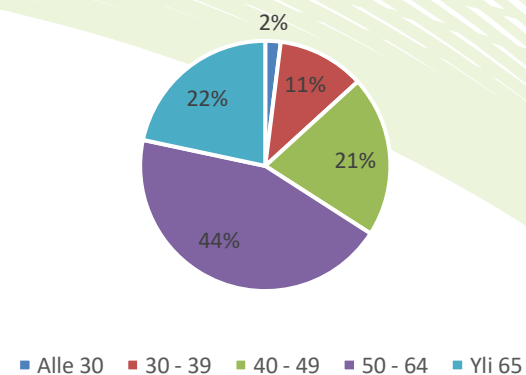
Vrt. Varsinais-Suomessa
keskipinta-ala 65,96 ha ja
Suomessa 54,5 ha

■ - 9.99 ■ 10 - 29.99 ■ 30 - 59.99 ■ 60 - 89.99 ■ 90 -

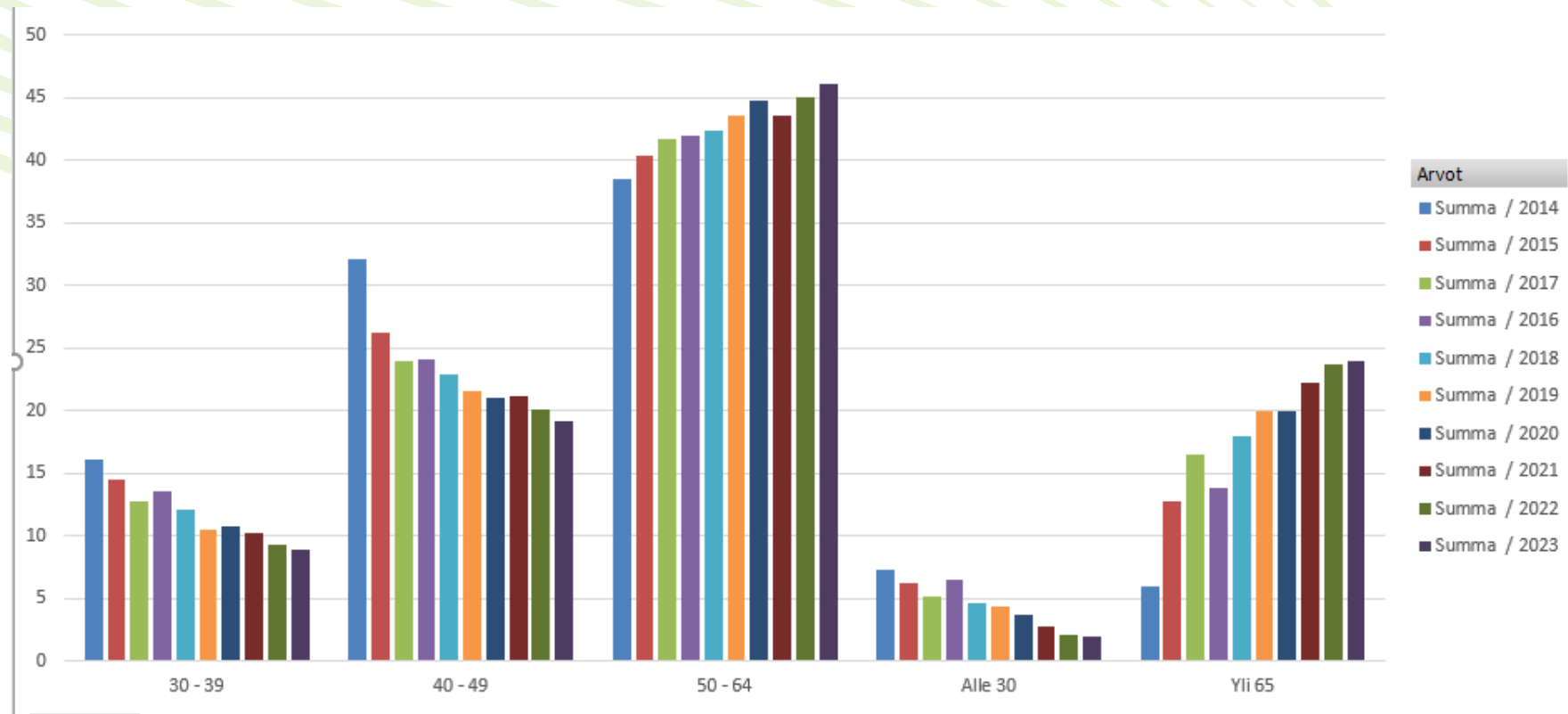
Viljelijät ikäryhmittäin Salossa v. 2023



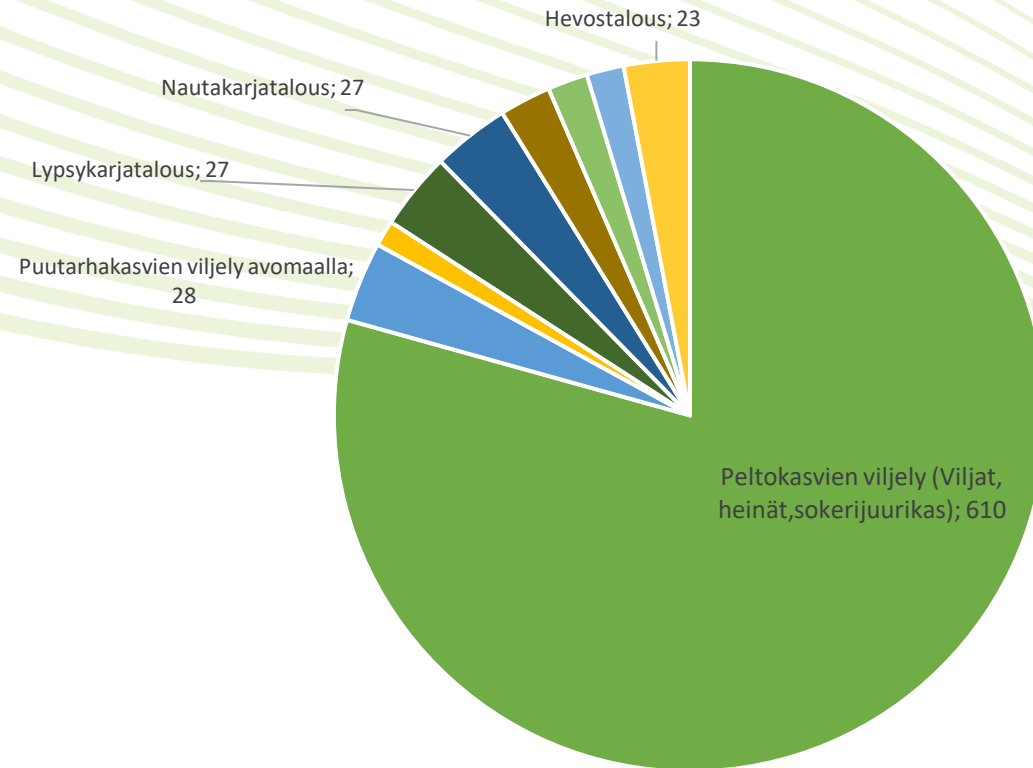
Maatalousyrittäjien ikärakenne v. 2023
Varsinais-Suomessa



Ikäryhmien kehitys 2014 - 2023



Tuotantosuunnat v. 2023



- Peltokasvien viljely (Viljat, heinät, sokerijuurikas)
- Kasvihuoneviljely
- Nautakarjatalous
- Siipikarjatalous
- Hevostalous
- Puutarhakasvien viljely avomaalla
- Lypsykarjatalous
- Sikatalous
- Lammastalous

8.3.2024

www.salo.fi

Suurimmat viljan myyntikunnat v. 2022 (1000€)



KUNTA	vilja
Salo	18 021
Loimaa	15 571
Kouvola	13 438
Somero	9 354
Sastamala	8 205
Huittinen	7 726
Pöytyä	7 474
Seinäjoki	7 256
Kurikka	7 146
Hämeenlinna	6 836
Osuus koko maan tuloista	21 %

Suurimmat kunnat v.2022 (1000€)



nro KUNTA	muut kasvit	KUNTA	maatalouden myyntitulot	KUNTA	tulo-tuki
1 Laitila	20 737	Kurikka	79 895	Salo	38 188
2 Salo	17 314	Seinäjoki	78 717	Kurikka	37 676
3 Uusikaupunki	14 013	Loimaa	67 561	Kauhava	32 495
4 Säskylä	13 219	Huittinen	66 817	Kuopio	31 697
5 Kristiinankaupunki	11 106	Kauhava	60 736	Kouvola	30 265
6 Suonenjoki	9 867	Kuopio	55 075	Loimaa	29 512
7 Kalajoki	9 822	Salo	55 059	Seinäjoki	28 891
8 Forssa	9 028	Ilmajoki	50 240	Kiuruvesi	24 611
9 Kauhava	8 770	Eura	44 313	Sastamala	21 066
10 Eura	8 026	Laitila	42 678	Somero	20 246
Osuus koko maan tuloista	29 %	Osuus koko maan tuloista	20 %	Osuus koko maan tuloista	16 %

nro KUNTA	maatalouden tulot	KUNTA	metsä-tulot	KUNTA	maatilatal. tulot
1 Kurikka	117 571	Kuopio	21 315	Kurikka	123 752
2 Seinäjoki	107 609	Hämeenlinna	15 727	Seinäjoki	112 662
3 Loimaa	97 073	Kouvola	15 217	Kuopio	108 087
4 Salo	93 247	Mikkeli	11 680	Loimaa	101 375
5 Kauhava	93 231	Sastamala	10 858	Salo	100 706
6 Kuopio	86 772	Lappeenranta	9 272	Kauhava	97 610
7 Huittinen	83 308	Juva	9 037	Huittinen	87 455
8 Ilmajoki	68 249	Savonlinna	7 901	Kouvola	76 834
9 Kiuruvesi	67 168	Salo	7 459	Kiuruvesi	73 197
10 Kouvola	61 617	Pieksämäki	6 997	Ilmajoki	71 179
Osuus koko maan tuloista	18 %	Osuus koko maan tuloista	16 %	Osuus koko maan tuloista	17 %

Suurimmat kunnat v. 2022 (1000€)

nro KUNTA	sivu- ansiot	KUNTA	TULOT YHTEENSÄ
1 Salo	38 324	Kurikka	152 178
2 Kouvola	36 674	Seinäjoki	142 789
3 Kauhava	34 667	Salo	139 030
4 Seinäjoki	30 127	Kuopio	135 515
5 Kurikka	28 426	Kauhava	132 277
6 Sastamala	28 089	Loimaa	125 757
7 Kuopio	27 427	Kouvola	113 508
8 Närpiö	25 195	Huittinen	100 124
9 Loimaa	24 382	Sastamala	96 772
10 Lapua	22 283	Ilmajoki	85 828
Osuus koko maan tuloista	16 %	Osuus koko maan tuloista	16 %

Maatilojen tulot

Salo, 2022

MAATILOJEN TULOT (brutto, ei sis. alv)

yhteensä 139,03 milj. € (15 %) *

Osuus alueen tuloista: 15 %

MAATALOUDEN MYYNTITULOT

40 55,06



MAATALOUDEN TULOTUET

27 38,19



METSÄTULOT (MAANV.)

5 7,46



SIVUANSIOT/LIITÄNNÄISELINKEINOT

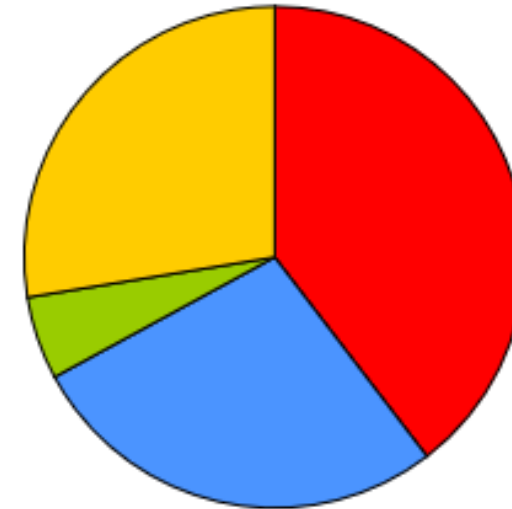
28 38,32



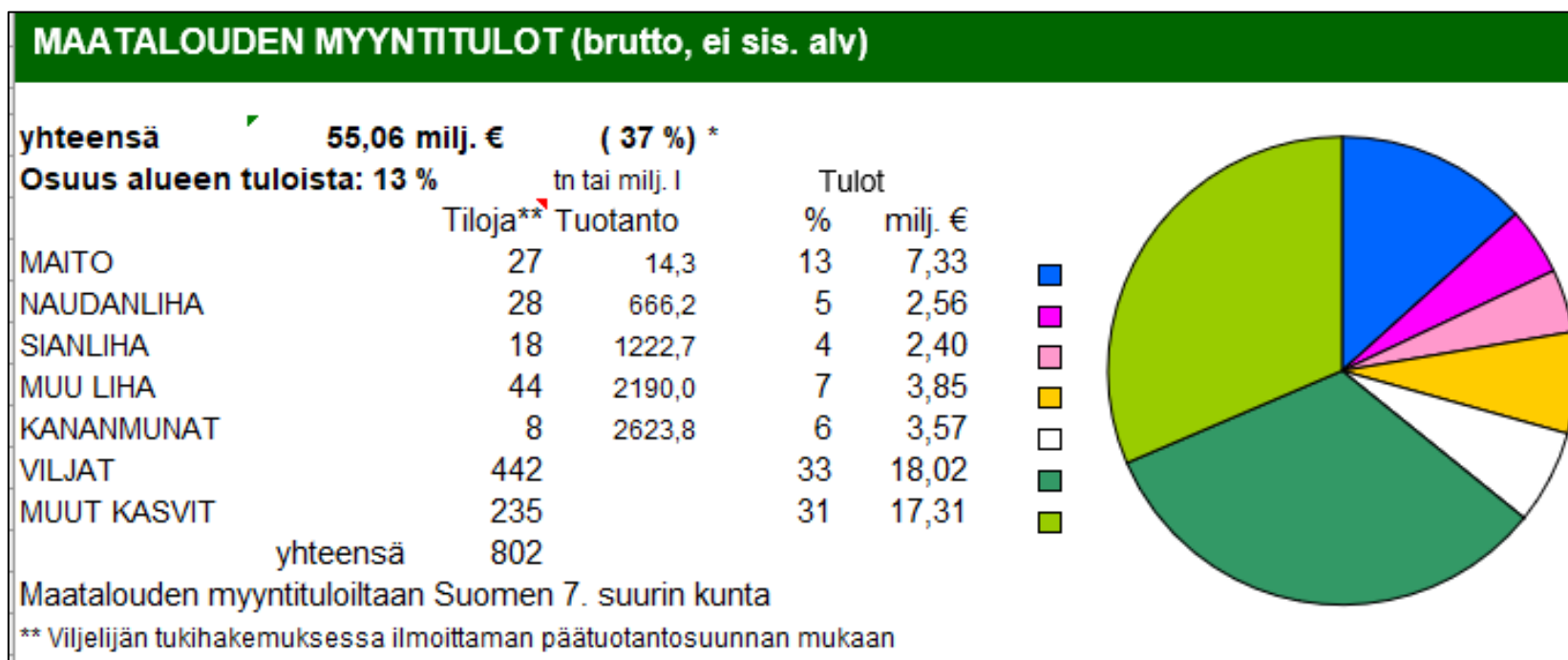
Kokonaistuloiltaan Suomen 3. suurin kunta

Valitun alueen 1. suurin kunta

Tilojen lukumäärä 816 kpl (-2 %)



Maatalouden myyntitulot v. 2022, Salo



Salon maataloustuotannon suosituimmat kasvit 2023

