



# Salos Landsbygdstjänster

7.3.2024

# Salos landsbygdstjänster 2023

- Uppgifter
  - Administration av jordbruksstöd på kommunnivå
  - Övervakning av flyghavre
  - Inspektioner av skador orsakade av rovdjur och hjortdjur
  - Konkurrensutsättning och förvaltning av stadens arrendering av åkrar
- Lagstadgade uppgifter förutom utarrendering av åker
- Avtal om utbetalande organ
  - Reglerar tillsammans med Livsmedelsverket stödförvaltningens detaljerade uppgifter och åtgärder, fastställer kravet på åtskillnad av uppgifter och personalstyrkan

# Avtal om utbetalande organ

- Livsmedelsverket fungerar som s.k. utbetalande myndighet
- Livsmedelsverket har delegerat uppgifterna till kommunernas samarbetsområden
- Avtalet med Livsmedelsverket om utbetalande organ förpliktar kommunerna att följa detaljerade lagar, författningar och anvisningar
- reglerar detaljerade uppgifter och åtgärder, fastställer kravet på åtskillnad av uppgifter, organisationsstrukturen och personalstyrkan
- Förpliktar att ge en årlig försäkran om att uppgifterna sköts i enlighet med bestämmelserna

# Landsbygdstjänsterna



- Aktiv, kundorienterad service
- Personal: 3 landsbygdsexperter och en landsbygdsservicechef

## Hur vi arbetar

- Tillsammans som team
- Tillsammans ansvarar vi för detaljer och helheter
- Genom att ständigt diskutera och hålla varandra uppdaterade
- Uppföljning av utförda och pågående arbeten

# Hur vi kommunicerar

- åkerstödsutbildningar
  - År 2023 sammanlagt 9 och drygt 900 deltagare
  - 5 st. överenskomna för 2024
  - Dessutom Egentliga Finlands gemensamma Teams, som spelas in
- husdjursutbildningar och 2 st. utbildningar för höstanmälningar
- information huvudsakligen per e-post
  - om detaljerade villkor, skyldigheter och möjligheter
- riktade aktuella meddelanden

# Salos landsbygdstjänster i siffror



- Cirka 780 aktiva gårdar 2023, varav cirka 12 % dvs. 96 husdjursgårdar
  - 82 ekologiska gårdar (10,6 %), varav 17 ekologiska djurgårdar
- Sammanlagt cirka 55 000 ha åkrar
- Staden har ca 700 ha arrenderade åkrar
- År 2022 beviljades ca 38 miljoner euro i stöd,
  - stödbeloppet är något mindre 2023 på grund av den nya programperioden för jordbruksstöd
- NTM-centralen beviljade 2022 jordbrukare i Salo ca 2,5 miljoner i stöd €



# Utbetalda jordbruksstöd/år



- År 2017 36,26 miljoner €
  - År 2018 36,29 miljoner €
  - År 2019 36,69 miljoner €
  - År 2020 35,68 miljoner €
  - År 2021 35,68 miljoner €
  - År 2022 38,80 miljoner €
  - År 2023 29,76 miljoner €
  - År 2024 1,57 miljoner €
- 
- Slutliga stödposter och växttäck, cirkulär ekonomi, avrinningsvatten 2023 utbetalning sommaren 2024, nötboskapsbidrag, betalningar enligt miljöavtalen överfördes till 2024

# Ansökningar om jordbruksstöd 2023, Salo

Sammanlagt cirka 4 340 ansökningar  
658 miljöåtaganden = 85 %

Tukityyppi	Tilat, kpl
Perustulotuki	769
Uudelleenjakotulotuki	769
Nuorten viljelijöiden tulotuki	29
Erikoiskasvipalkkio	291
Ekojärjestelmätuki	760
Luonnonhaittakorvaus (2023-)	749
Ympäristökorvaus (2023-)	657
Yleinen hehtaarituki	5
Pohjoinen hehtaarituki	1
Sokerijuurikkaan kansallinen tuki	54
Sokerijuurikkaan kuljetustuki	50
Eläinten hyvinvointikorvaus (2023-)	68
Eu-eläinpalkkiot	98
Sika- ja siipikarjatalouden Etelä-Suomen tuki	25
Hirvieläinvahinkokorvaus	5
Petovahinkokorvaus	10
	4340



# Val av miljöersättning 2023

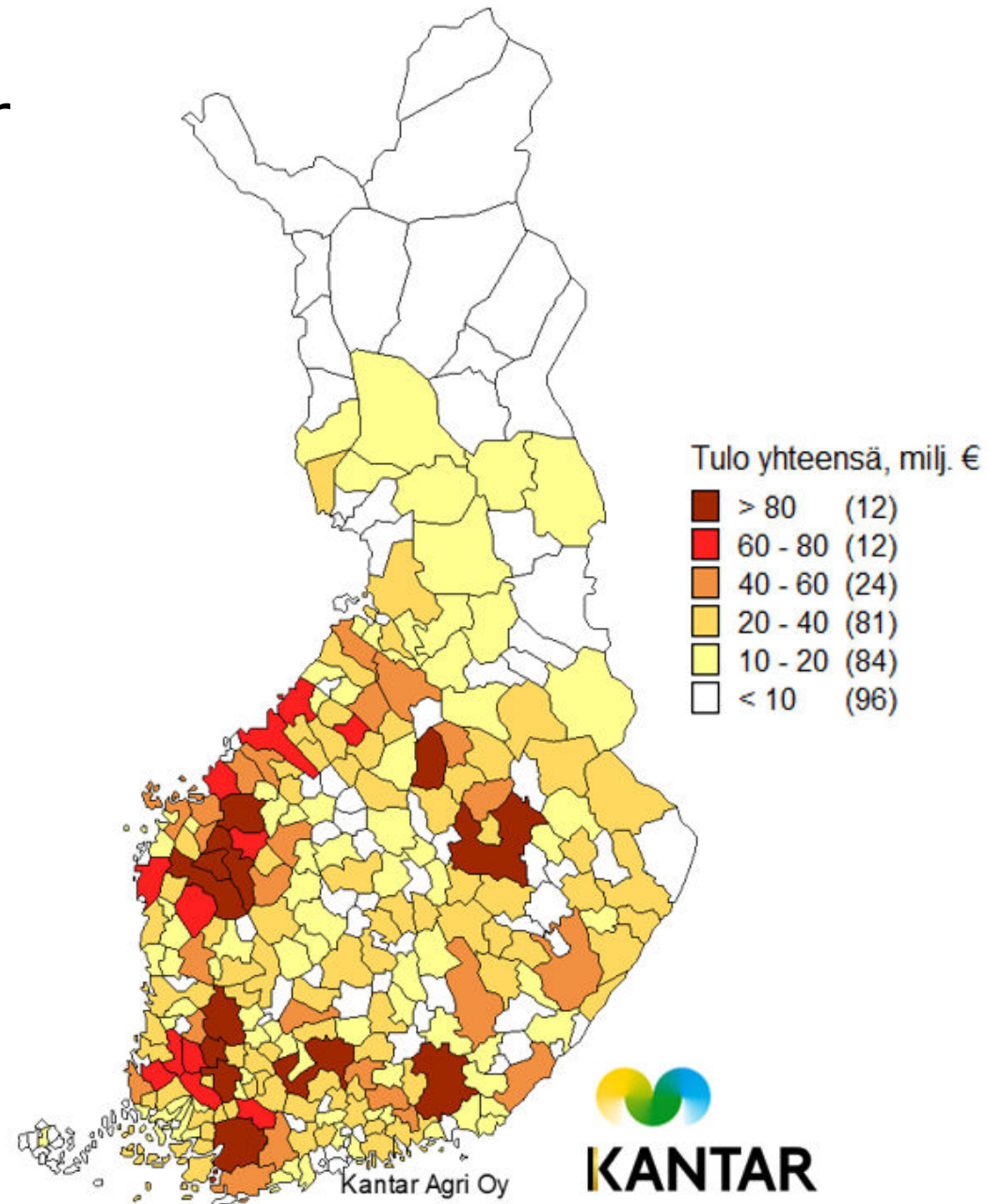
- 661 gårdar (ca 85 %)
- Areal 53 821 ha (97,85 %) 2023
- Som jämförelseuppgift för 2022
  - 88 % av gårdsbruksenheterna och 95 % av arealen omfattas av miljöersättningen
  - 52 604 ha (2022)
- Areal med växttäckning 2023 (ekosystem) 75 % av åkerarealen

# Jordbruket i Salo i siffror (2022)



- Jordbrukets försäljningsinkomster ca 55 miljoner euro €
- Stöd 38 milj. €
- Gårdarnas biinkomster 38 milj. €
- Skogsinkomster 5 milj. €
- Inkomster totalt cirka 139 milj. €
  
- Jordbrukets andel av inkomsterna i Saloområdet 15 %

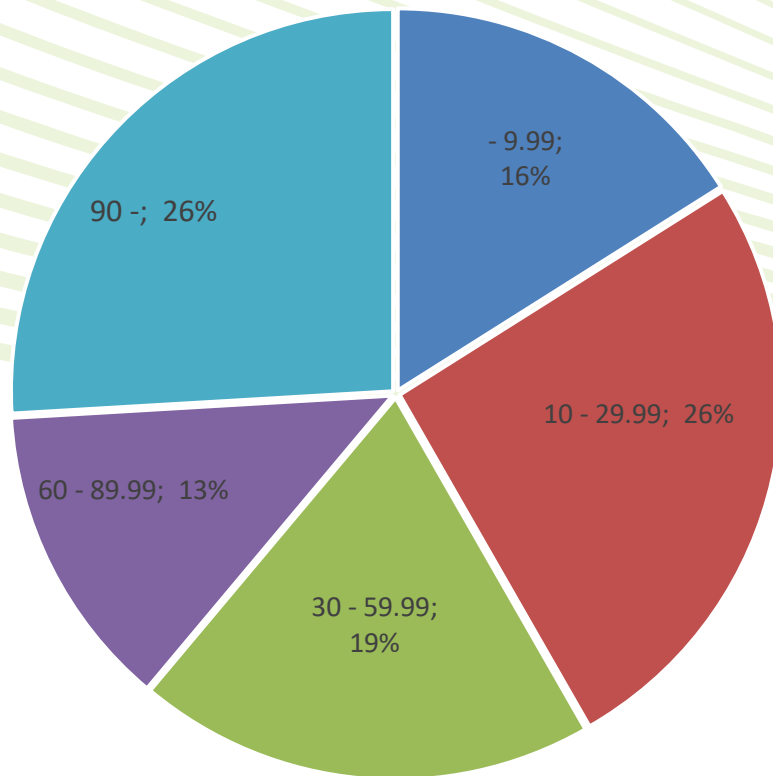
# Gårdarnas inkomster 2022



# Salo som jordbrukskommun 2022

- Mest odlad åker, cirka 55 000 ha
- Den 2:a största arealen i Finland inom frilandsgrönsaks- och bärproduktion
- Den största producenten av vete, kummin och sockerbeta

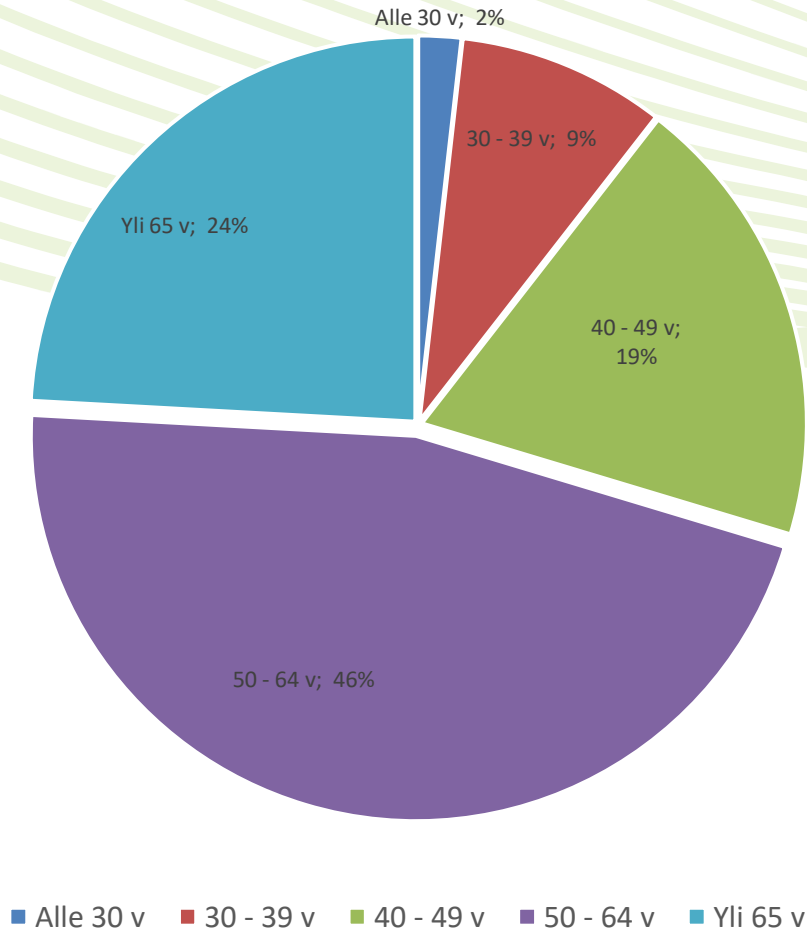
## Gårdar enligt storleksklass (ha) 2023 medelareal 69,6 ha



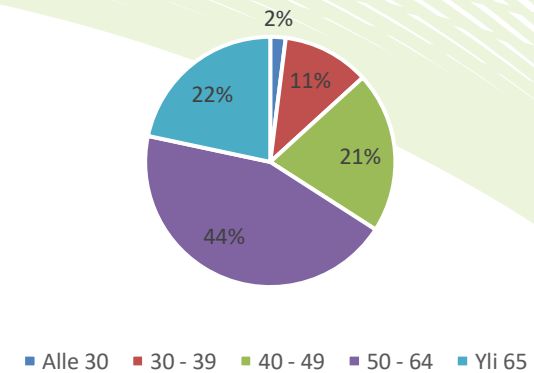
Jfr I Egentliga Finland  
är medelarealen 65,96  
ha och

■ - 9.99   ■ 10 - 29.99   ■ 30 - 59.99   ■ 60 - 89.99   ■ 90 -

# Jordbrukare enligt åldersgrupp i Salo 2023

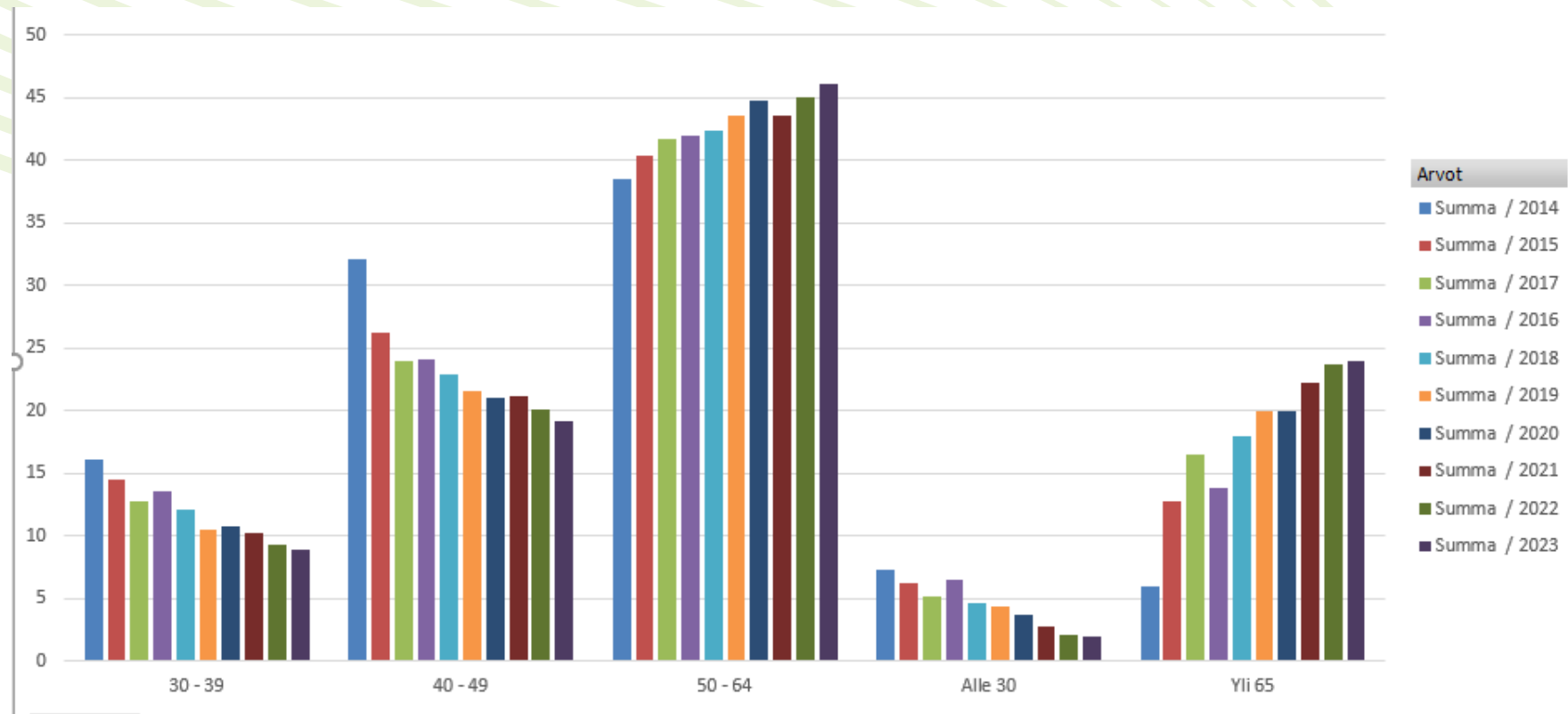


Lantbruksföretagarnas åldersstruktur 2023 i Egentliga Finland

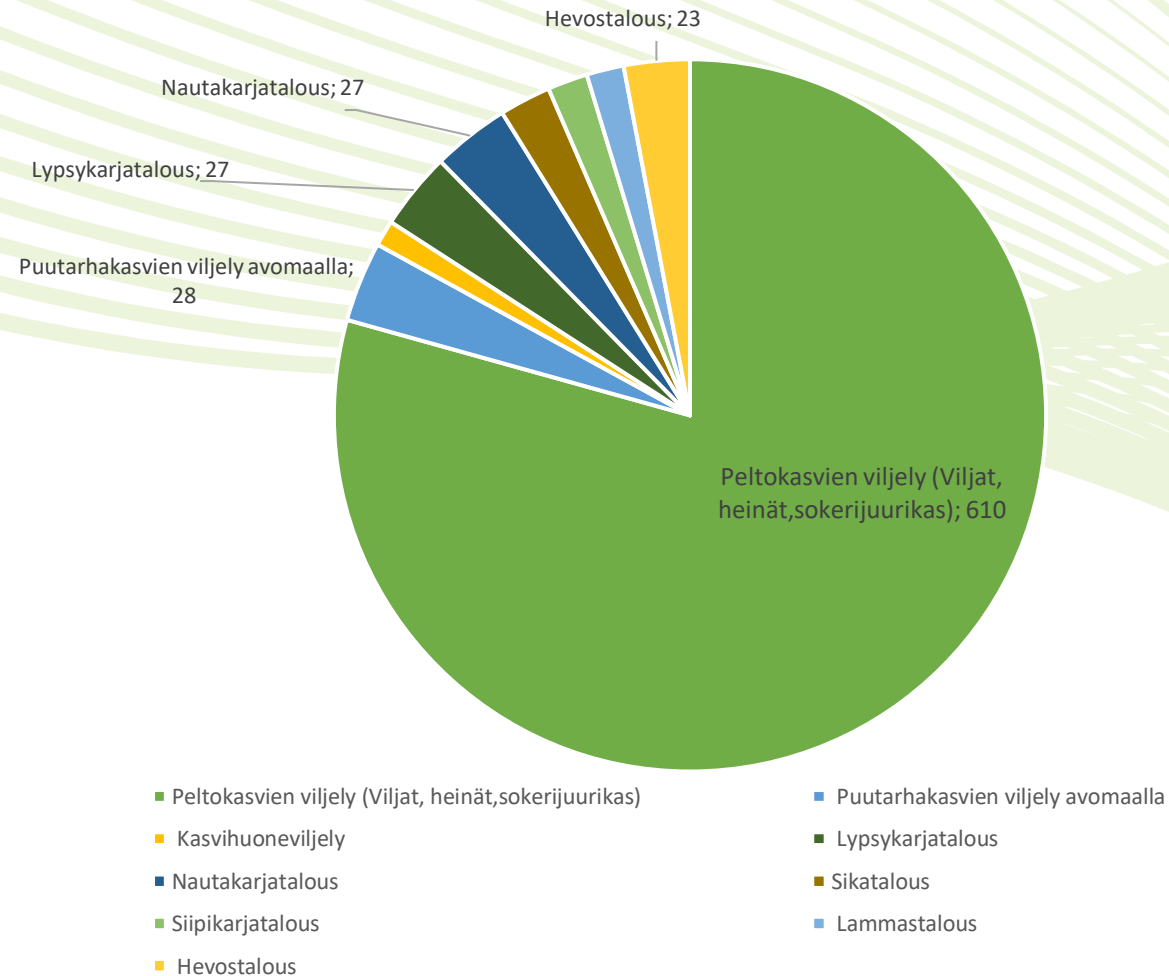




# Åldersgruppernas utveckling 2014–2023



# Produktionsinriktningar 2023



13.3.2024

[www.salo.fi](http://www.salo.fi)

# De största försäljningskommunerna av spannmål 2022 (1 000 €)



KUNTA	vilja
Salo	18 021
Loimaa	15 571
Kouvola	13 438
Somero	9 354
Sastamala	8 205
Huittinen	7 726
Pöytyä	7 474
Seinäjoki	7 256
Kurikka	7 146
Hämeenlinna	6 836
Osuus koko maan tuloista	21 %

# De största kommunerna 2022 (1 000 €) 1/2



nro KUNTA	muut kasvit	KUNTA	maatalouden myyntitulot	KUNTA	tulo-tuki
1 Laitila	20 737	Kurikka	79 895	Salo	38 188
2 Salo	17 314	Seinäjoki	78 717	Kurikka	37 676
3 Uusikaupunki	14 013	Loimaa	67 561	Kauhava	32 495
4 Säskylä	13 219	Huittinen	66 817	Kuopio	31 697
5 Kristiinankaupunki	11 106	Kauhava	60 736	Kouvola	30 265
6 Suonenjoki	9 867	Kuopio	55 075	Loimaa	29 512
7 Kalajoki	9 822	Salo	55 059	Seinäjoki	28 891
8 Forssa	9 028	Ilmajoki	50 240	Kiuruvesi	24 611
9 Kauhava	8 770	Eura	44 313	Sastamala	21 066
10 Eura	8 026	Laitila	42 678	Somero	20 246
Osuus koko maan tuloista	29 %	Osuus koko maan tuloista	20 %	Osuus koko maan tuloista	16 %

nro KUNTA	maatalouden tulot	KUNTA	metsä-tulot	KUNTA	maatilatal. tulot
1 Kurikka	117 571	Kuopio	21 315	Kurikka	123 752
2 Seinäjoki	107 609	Hämeenlinna	15 727	Seinäjoki	112 662
3 Loimaa	97 073	Kouvola	15 217	Kuopio	108 087
4 Salo	93 247	Mikkeli	11 680	Loimaa	101 375
5 Kauhava	93 231	Sastamala	10 858	Salo	100 706
6 Kuopio	86 772	Lappeenranta	9 272	Kauhava	97 610
7 Huittinen	83 308	Juva	9 037	Huittinen	87 455
8 Ilmajoki	68 249	Savonlinna	7 901	Kouvola	76 834
9 Kiuruvesi	67 168	Salo	7 459	Kiuruvesi	73 197
10 Kouvola	61 617	Pieksämäki	6 997	Ilmajoki	71 179
Osuus koko maan tuloista	18 %	Osuus koko maan tuloista	16 %	Osuus koko maan tuloista	17 %

# De största kommunerna 2022 (1 000 €) 2/2



nro KUNTA	sivu- ansiot	KUNTA	TULOT YHTEENSÄ
1 Salo	38 324	Kurikka	152 178
2 Kouvola	36 674	Seinäjoki	142 789
3 Kauhava	34 667	Salo	139 030
4 Seinäjoki	30 127	Kuopio	135 515
5 Kurikka	28 426	Kauhava	132 277
6 Sastamala	28 089	Loimaa	125 757
7 Kuopio	27 427	Kouvola	113 508
8 Närpiö	25 195	Huittinen	100 124
9 Loimaa	24 382	Sastamala	96 772
10 Lapua	22 283	Ilmajoki	85 828
Osuus koko maan tuloista	16 %	Osuus koko maan tuloista	16 %

# Gårdarnas inkomster

## Salo, 2022

### MAATILOJEN TULOT (brutto, ei sis. alv)

yhteensä 139,03 milj. € ( 15 % ) \*

Osuus alueen tuloista: 15 %

MAATALOUDEN MYYNTITULOT

40 55,06



MAATALOUDEN TULOTUET

27 38,19



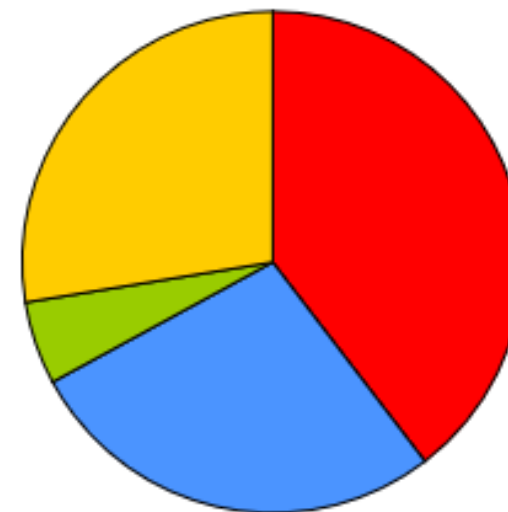
METSÄTULOT (MAANV.)

5 7,46



SIVUANSIOT/LIITÄNNÄISELINKEINOT

28 38,32



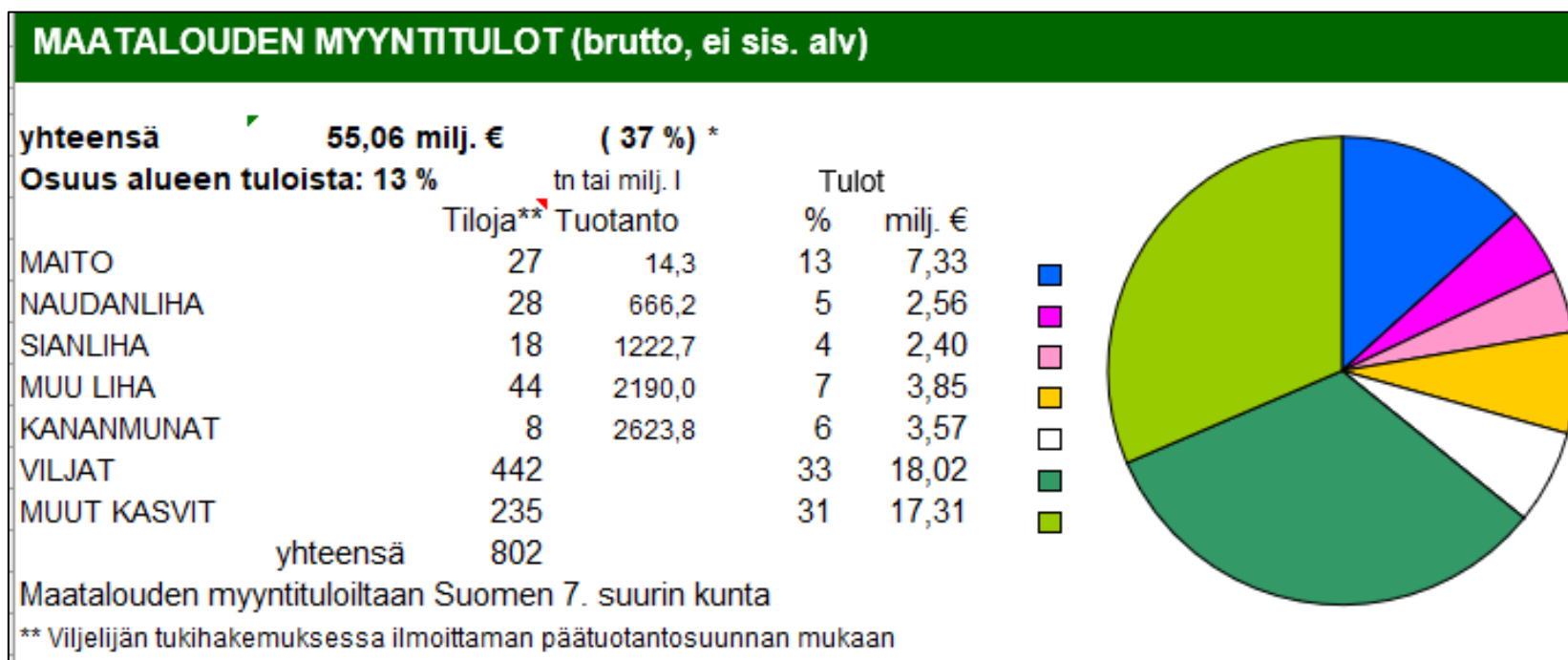
Kokonaistuloiltaan Suomen 3. suurin kunta

Valitun alueen 1. suurin kunta

Tilojen lukumäärä 816 kpl ( -2 % )



# Jordbrukets försäljningsinkomster 2022, Salo



# De populäraste växterna inom jordbruksproduktionen i Salo 2023

