

Ajankohtaista peltotukien hausta 2024

Ohjelma

Ajankohtaista peltotukien hausta

Ehdollisuus

Maatalousmaa ja maataloustoiminta

TAUKO 30min, kahvitarjoilu

Ekojärjestelmätuki

Ympäristökorvaus

Vipu

Vipu-mobiili ja selvityspyynnöt

Ajankohtaista

- ❖ Ympäristösitoumuksen ilmasto- ja ympäristökoulutus avoinna
 - koskee tiloja, jotka ovat valinneet koulutuksen ympäristökorvauksen tilakohtaiseksi toimenpiteeksi.
 - tehtävä 30.4. mennessä.
 - Vipu-palvelu -> Hae/ilmoita -> Ympäristökorvauksen ilmasto- ja ympäristökoulutus.
- ❖ Kasvipeitteisyyden selvityspyynnöt
 - viimeiset selvityspyynnöt lähtevät
 - pellon ja pysyvien kasvien alalta 16.4.
 - pysyvän nurmen alalta 2.5.
 - jos muutat syysilmoitustasi, selvityspyynnöjä voi tulla näiden päivämäärien jälkeenkin.
 - vastausaikaa 23.5 saakka.
- ❖ Syysilmoituksen muutos aika päättyy 23.5.
- ❖ Peruslohkomuutoksia voi tehdä Vipu-palvelussa (suositus: tee toukokuun puoliväliin mennessä).
- ❖ Tutustu vipu-mobiiliin.
- ❖ Tarkista ja päivitä viljelijän puhelinnumero ja sähköpostiosoite Vipu-palveluun.

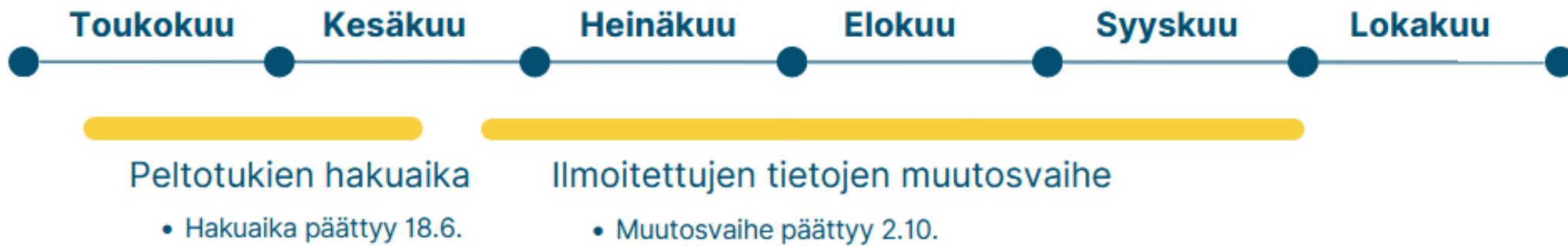
Peltotukien haku 2024

Muutokset vielä mahdollisia, tarkista hakuoppaat ja ohjeet Ruokaviraston sivuilta.

- Peltotukia voi hakea **vain sähköisesti** Vipu-palvelussa.
- Hakijalla pitää olla asiointioikeudet Vipu-palveluun. Jos et itse hae tukia sähköisesti, voit valtuuttaa jonkun muun tekemään hakemuksen.
 - [Neuvojan valtuuttaminen Vipu-palvelussa](#) (Youtube)
- Peruslohkomuutosten teko on auki.
- Peltotukien haku aukeaa huhti-toukokuun vaihteessa.
- Tiloille ei tule mitään paperista materiaalia.
- Peltotukienhaku päättyy 18.6.
- Mahdollisuus jättää myöhässä paperiset hakemukset
 - Hakemuksen myöhästyminen aiheuttaa tukileikkauksia.
 - Tukea ei makseta, jos hakemus myöhästyy yli 7 kalenteripäivää.
- Muutos aika päättyy 2.10.2024
 - Käy muutosaikana tukihakemusta läpi, että tiedot ovat oikein ja muuta tarvittaessa hakemustasi!.



Peltotukihaun aikataulu



Viljelytoimenpiteiden toteuttaminen

Esimerkiksi:

- Kylvä viimeistään 30.6.
- Nurmen niitto, laidunnus tai korjuu viimeistään 15.9.
- Säilytä kasvustot tukiehtojen mukaisesti

Selvityspyyntöihin vastaaminen

- Kuvien ottaminen Vipu-mobiililla 31.7.-2.10.



Syysilmoitus

Peltotuet koottuna 1/2

- Perustulotuki: ehdoissa ei muutoksia.
- Uudelleenjakotulotuki: ehdoissa ei muutoksia. Muistakaa kaikki hakea!
- Luonnonhaittakorvaus
 - Kesantorajoite: kesannot + luonnonhoitonurmi yhteensä 25 %.
 - Kasvikoodi viherkesanto (riista, maisema ja pölyttävä) poistuu.
 - Jää viherkesanto (nurmi ja niitty).
- Ekojärjestelmätuki.
- Ympäristökorvaus (myös sitoumuksen haku).
- Luonnonmukaisen tuotannon korvaus (myös sitoumuksen haku)
 - Teams-koulutus 24.4.
- Nuorten viljelijöiden tulotuki.
 - Ammattitaitovaatimus muuttuu (muutos koskee, jos haet/saat tukea ensimmäisen kerran 2024).

Peltotuet koottuna 2/2

- Erikoiskasvipalkkio:
 - Kikherne on jatkossa palkkiokelpoinen kasvi.
 - Auringonkukka ei ole enää palkkiokelpoinen vuodesta 2024 alkaen.
- Tärkkelysperunapalkkio: ehdoissa ei muutoksia.
- Kansalliset peltotuet
 - Yleinen hehtaarituki: ehdoissa ei muutoksia.
 - Pohjoinen hehtaarituki: ehdoissa ei muutoksia.
 - Sokerijuurikkaan kansallinen tuki: ehdoissa ei muutoksia.
 - Nuorten viljelijöiden tuki
 - samat hakijaa koskevat vaatimukset kuin nuorten viljelijöiden tulotussa (EU).
- Ympäristösopimukset
 - Kosteikkojen hoitosopimus (myös sitoumuksen haku).
 - Maatalousluonnon ja maiseman hoitosopimus (myös sitoumuksen haku).
 - Alkuperäiskasvien ylläpitosopimus.
 - Teams-koulutus 24.4.



Hakuohjeet ja -videot

- Peltotukien hakuopas 2024 on julkaistu Ruokaviraston sivuilla:
 - ruokavirasto.fi/tuet/maatalous/oppaat/hakuoppaat/hakuoppaat/peltotukien-hakuopas/peltotukien-hakuopas-2024/
- Vipu-palvelun ohjeet:
 - Vipun tukikohtaiset hakuohjeet julkaistaan hakujen avauduttua ruokavirasto.fi.
 - Ohjevideot julkaistaan YouTubessa Ruokaviraston kanavalla.
→ ruokavirasto.fi/tuet/maatalous/vipu/ohjeet-ja-opetusvideot/
- Vipu-mobiilin ohjevideot: ruokavirasto.fi/tuet/maatalous/vipu-mobiili/

Peltotukien hakuopas 2024

Peltotukien hakuopas 2024

- Peltotukien hakeminen
 - Hakemuksen muuttaminen ja selvityspyyntöön vastaaminen
 - Tukien peruminen
 - Ylivoimainen este tai poikkeuksellinen olosuhde tukihauksen jälkeen
 - Koko tilan hallinnan siirto tai tilanpidon lopettaminen
- Hakemisen edellytykset
 - Aktiiviviljelijä
 - Ehdollisuus
- ks. **Syysilmoitus 2023** (vuoden 2024 ohje päivitetään myöhemmin)
 - ks. **Syysilmoituksen tietojen muuttaminen ja selvityspyyntöön vastaaminen 2024** (vuoden 2025 ohje päivitetään myöhemmin)
- Maataloushallinnon rekisteritietojen julkisuus ja luovuttaminen
- Maataloustukien väärinkäyttöihin puuttuminen
- Peltotukien säädökset ja määräykset

Maatalousmaa 2024

- Maatalousmaa, perus- ja kasvulohkot
 - Peruslohkon korvauskelpoisuus
- Maataloustoiminta
- Kasvien ilmoittaminen ja tukitasot
 - Kasvilistat: Millä kasveilla tukiehdot täyttyvät?
 - Tukikelpoisen hampun viljely
 - Suojatut kasvilajikkeet ja TOS-maksut

Peltotukien ehdot 2024

- Perustulotuki
- Luonnonhaittakorvaus
- Uudelleenjakotulotuki
- Ekojärjestelmätuki
- Ympäristökorvaus
- Luonnonmukaisen tuotannon korvaus
- Erikoiskasvipalkkio
- Tärkkelysperunapalkkio
- Nuorten viljelijöiden tuet
 - Nuorten viljelijöiden tulotuki
 - Nuorten viljelijöiden tuki
- Kansalliset peltotuet
 - Yleinen hehtaarituki
 - Pohjoinen hehtaarituki
 - Sokerijuurikkaan kansallinen tuki
- Ympäristösopimukset
 - Kosteikkojen hoitosopimus
 - Maatalousluonnon monimuotoisuuden ja maiseman hoitosopimus
 - Alkuperäiskasvien ylläpitosopimus

Muut ohjeet

- Maatilojen neuvonta
- Peltotukien valvonta
- Tukien maksaminen
- Vipu-palvelu ja Vipu-ohjeet
- Vipu-mobiili

Missä peltotukiin liittyvissä tehtävissä ELYn valvojat liikkuvat maastossa?

- Peltovalvonta (valvotaan 2 % tiloista)
 - Valvotaan tilan kaikki peruslohkot.
 - Kun tilalle ilmoitetaan valvonnasta, tukihakemuksen muutosmahdollisuutta ei enää ole -> pidä tukihakemus ajan tasalla!
- Peltolohkorekisterin ristiintarkastukset
 - Ilmakuvan ristiriitojen perusteella valvottavaksi tulevat peruslohkot.
- Maatalousmaan tarkastelu
 - Satelliittiseurannan kautta tarkastettavaksi nousevat lohkot: Onko lohko enää maatalousmaata? Onko kasvulohkojen sijainti oikein?
 - Viljelijällä säilyy tukihakemuksen muutosmahdollisuus.
- Laadunarviointi
 - Komission vaatima tukijärjestelmän laadunarviointi.
 - Viljelijällä säilyy tukihakemuksen muutosmahdollisuus.
- Maastodatan keräys
 - Maastodataa kerätään satelliittiseurannan/tekoälyn opettamiseksi.
 - Viikoittain kierrettävä lenkki, jossa määrättyiltä lohkoilta tehdään havaintoja: onko kynnetty, kylvetty, korjattu satoa, kasvaako ilmoitettu kasvi, ym.
 - Pellot ovat teiden varressa ja pääosin tulkitaan autosta käsin.



Tulossa olevia koulutuksia ja menneiden koulutusten tallenteita

Tulevia koulutuksia:

- Luomu ja ympäristökorvaus 24.4.2024 klo 10.00 – 13.30
 - <https://maaseutu.fi/tapahtuma/viljelijatuki-infot-2024-ymparistosopimukset-luomuvalvonta-ja-sitoumus-24-4-2024-klo-10-13-30/>

Tallenteita:

- Pohjois-Karjalan tukihakukoulutus ja teemakoulutukset (ehdollisuus, ympäristökorvaus, ekojärjestelmä, maatalousmaa ja maataloustoiminta)
 - <https://maaseutu.fi/alueet/pohjois-karjala/koulutusmateriaalit/>
 - Tai <https://www.youtube.com/@POKELYkeskus>
- Eläinten hyvinvointilaki ja ehdollisuus
 - MTK Pohjois-Suomen YouTube-kanava:
https://www.youtube.com/channel/UCiX_STwX2RqGKOp-a8hKa-A

Ruokaviraston linkkejä

- Ruokaviraston viljelijä uutiskirjeen tilaus: [ruokavirasto.fi/tietoa-meista/ajankohtaista/tilaa-uutiskirjeita/](https://www.ruokavirasto.fi/tietoa-meista/ajankohtaista/tilaa-uutiskirjeita/)
- Hakuopas: <https://www.ruokavirasto.fi/tuet/maatalous/hakuoppaat-ja-ohjeet-viljelijoille/>
- Peltotuet Ruokavirasto.fi:ssä: [ruokavirasto.fi/tuet/maatalous/peltotuet/](https://www.ruokavirasto.fi/tuet/maatalous/peltotuet/)
- Vipu-palvelu: <https://vipu.ruokavirasto.fi/>
- Vipu-Facebook: [facebook.com/vipupalvelu](https://www.facebook.com/vipupalvelu)
- Vipu ohjevideot: [ruokavirasto.fi/tuet/maatalous/vipu/ohjeet-ja-opetusvideot/](https://www.ruokavirasto.fi/tuet/maatalous/vipu/ohjeet-ja-opetusvideot/)
- Vipu-mobiilin ohjevideot: [ruokavirasto.fi/tuet/maatalous/vipu-mobiili/](https://www.ruokavirasto.fi/tuet/maatalous/vipu-mobiili/)

Alueellisia linkkejä

- Alueelliset sivut: maaseutu.fi/etela-savo
- Mikkelin maaseututoimi: <https://mikkeli.fi/palvelut/elinkeinot/mikkelin-maaseututoimi-2/>
- Rantasalmen maaseutupalvelut: <https://www.rantasalmi.fi/elinvoimaa-ja-tyota/maaseutupalvelut/>
- Itä-Savon maataloustoimi: <https://www.savonlinna.fi/paatoksenteko/toimialat/keskushallinto/maaseututoimi/>
- Etelä-Savon ELY-keskus: <https://www.ely-keskus.fi/ely-etela-savo>

Sähköpostiosoitteet

Mikkelin maaseututoimi:

maataloustoimisto@mikkeli.fi

Rantasalmen maaseutuhallinnon yhteistoiminta-alue:

sirpa.levainen@rantasalmi.fi

Itä-Savon maaseututoimi:

maaseututoimi@savonlinna.fi

Etelä-Savon ELY-keskus:

Valvonnan yhteissähköposti:

valvonta.etela-savo@ely-keskus.fi

Luomun ja ympäristösopimuksien yhteissähköposti:

luomu.ymparistosopimus.etela-savo@ely-keskus.fi



maaseutu.fi



Euroopan unionin
osarahoittama



RUOKAVIRASTO
Livsmedelsverket • Finnish Food Authority

Ehdollisuus 2024



Esityksen sisältö

- Ehdollisuuden muutokset vuodelle 2024
- Ehdollisuus, kertausta viljelykierrosta
- Ehdollisuus, satelliittiseurannalla seurattavat ehdot
- Sosiaalinen ehdollisuus 1.1.2025 alkaen
- Havaintoja vuodelta 2023



Ehdollisuuden muutokset vuodelle 2024, 1/3

- Määritelmiä täsmennetty:
 - Viherkesanto: *viherkesannolla* tarkoitetaan aloja, joilla on heinäkasveja tai muita nurmirehukasveja yli 50 prosenttia kasvulohkon alasta.
 - Välikasvi: 11) *välikasvilla* tarkoitetaan samana vuonna kylvettävää toissijaista kasvia, joka on eri kasvi kuin satokasvi ja joka muodostaa kasvuston.
- Vesistöön rajoittuvan lohkon suojakaistan perustamisvaatimuksia on tarkennettu:
 - Suojakaista on perustettava kylvämällä monivuotisia nurmikasveja. Suojakaistan voi perustaa kylvämällä suojaviljaan.



Ehdollisuuden muutokset vuodelle 2024, 2/3

- Talviaikainen vähimmäismaanpeite, lisätty hyväksytyjä kasveja vuodelle 2024:
 - Monivuotiset energia- ja puutarhakasvit, joiden riviväleissä on kasvusto.
 - Talven yli säilyvät kylvetyt kasvustot.
 - Kaalikasvien, salaattien ja salaattisikurien, kurkkukasvien, hernekasvien, sokerimaissin, sokerijuurikkaan, juuresten, piparjuuren ja maa-artisokan korjaamattomat kasvustot (huom. perunaa ei lueta juurekseksi).



Ehdollisuuden muutokset vuodelle 2024, 3/3

- **Yksivuotinen viljelykiertovaatimus koskee vuodesta 2024 alkaen** kaikkia tiloja.
- Huom. -> poikkeus jos on puhdaskauran sopimustuotannossa olevaa alaa.
 - Puhdaskauran sopimusviljelystä on oltava tuotantosopimus jalostavan teollisuuden kanssa. Sopimus on palautettava peltotukien hakemuksen yhteydessä maaseutuelinkeinoviranomaiselle. Jos et palauta tuotantosopimusta, kasvi tulkitaan kauraksi ja viljelykiertoa sovelletaan.



Viljelykierto, kertausta

- **Vuosittaisessa viljelykierrossa yksivuotisen viljelykasvin pitää vaihtua vuosittain vähintään 33 prosentilla hallinnassasi olevalla peltoalalla.** Viljelykierron toteutumista verrataan alalla edellisvuonna ilmoitettuihin yksivuotisiin kasveihin.
- Vaatimuksen täyttymistä tarkastellaan seuraavasti:
 - Tänä vuonna ilmoittamastasi alasta, joka on edellisenä vuonna ollut yksivuotisen viljelykasvin viljelyssä, on 33 prosentille vaihdettava eri viljelykasvi.
 - Viljelykierron tarkastelussa hakuvuonna ilmoittamaasi yksivuotisten kasvien alaa verrataan aina edellisenä vuonna viljelyssä olleeseen yksivuotisen viljelykasvin alaan.
 - Syyskylvöiset ja kevätkylvöiset kasvit, spelttivehänä sekä välikasvi luetaan eri viljelykasveiksi.
- **Usean vuoden viljelykierrossa voit viljellä samaa yksivuotista viljelykasvia samalla peltoalalla enintään kolme vuotta peräkkäin.** Usean vuoden viljelykierron on toteuduttava ensimmäisen kerran vuonna 2025.



Välikasvi viljelykierrossa

- 1-vuotisten viljelykasvien vaihtumista tarkastellaan siltä alalta, jolla pääkasvina on edellisenä vuonna ollut 1-vuotinen kasvi.
 - Mutta jos ilmoittaa välikasvin, otetaan välikasvi mukaan tarkasteluun ilmoitusvuotta seuraavana vuonna → Aina kun ilmoittaa välikasvin, viljelykierto tapahtuu seuraavana vuonna.
- Välikasviksi ilmoitettu ala täyttää aina viljelykiertovaatimusta ilmoitusvuotta seuraavana vuonna, oli ilmoitettu välikasvi 1-vuotinen tai monivuotinen.
- Vipuun muodostetaan vuonna 2024 1-vuotisten viljelykasvien taso vuodelta 2023, jolla näytetään alue, jota viljelykiertovaatimus koskee.

Esimerkki yksivuotisesta viljelykierrosta



	Lohko 1: 2 ha	Lohko 2: 1 ha	Lohko 3: 4 ha	Lohko 4: 2 ha	Lohko 5: 1 ha	Lohko 6: 3 ha	Lohko 7: 4 ha
2023	Rehuohra + välikasvi kaura	Kevätvehnä (+ välikasvi syysvehnä)	Rehunurmi	Kaura (+ välikasvi nurmi)	Rehuohra	Kevätrypsi + välikasvi kaura	Kaura
2024	Rehuohra	Syysvehnä	Kevätvehnä	Rehunurmi	Rehuohra + välikasvi kaura	Kevätrypsi	Kaura
Viljelykierto	<input checked="" type="checkbox"/> 2023-2024 kasvi vaihtunut (välikasvi → rehuohra)	<input checked="" type="checkbox"/> 2023-2024 kasvi vaihtunut (välikasvi → syysvehnä)	<input type="checkbox"/> 2023-2024 Viljelykierto-vaatimus ei koske nurmia	<input checked="" type="checkbox"/> 2023-2024 kasvi vaihtunut (välikasvi → rehunurmi)	<input checked="" type="checkbox"/> 2023-2024 sama kasvi (rehuohra)	<input checked="" type="checkbox"/> 2023-2024 kasvi vaihtunut (välikasvi → kevätrypsi)	<input checked="" type="checkbox"/> 2023-2024 sama kasvi (kaura)

1-vuotisia viljelykasveja vuonna 2023: 13 ha → Tästä 33 % eli 4,3 ha vaihdettava vuodeksi 2024.

Kasvi vaihtunut vuonna 2024: 8 ha → $8 \text{ ha} / 13 \text{ ha} * 100 = 61,5 \%$

Monivuotinen viljelykierto -vaatimus

- Monivuotista viljelykiertoa aletaan soveltaa v. 2025 alkaen
 - Huolehdi että et viljele **samaa yksivuotista viljelykasvia** samalla lohkolla **enintään** kuin **kolme vuotta peräkkäin**.
 - Voit myös hyödyntää välikasvia katkaisemaan kierron.

Vuosi	Lohko 1	Lohko 2	Lohko 3
2022	Kaura ja välikasvi rehunurmi	Vehnä	Vehnä
2023	Kaura	Vehnä	Vehnä
2024	Kaura	Vehnä	Vehnä + välikasvi rehunurmi
2025	Kaura	Vehnä + välikasvi rehunurmi	Vehnä
	Usean vuoden viljelykiertovaatimus täyttyy.	Usean vuoden viljelykiertovaatimus ei täyty.	Usean vuoden viljelykiertovaatimus täyttyy.








Taulukko: Ehdollisuuden opas 2023, Ruokavirasto

Viljelykiertovaatimus ei koske sinua, jos:

- yli 75 % tilasi peltoalasta on heinäkasvien tai muiden nurmirehukasvien tuotannossa, kesantona tai palkokasvien viljelyssä tai näiden käyttötapojen yhdistelmänä.
- yli 75 % tilasi maatalousmaasta on pysyvää nurmea tai heinäkasvien tai muiden nurmirehukasvien tuotannossa tai näiden käyttötapojen yhdistelmänä.
- tilasi peltoala on enintään 10 hehtaaria.
- tilasi maatalousmaa on luonnonmukaisessa tuotannossa (Jos vain osa tilasi pinta-alasta on luonnonmukaisessa tuotannossa, viljelykiertovaatimus ei koske sitä osaa tilastasi, joka on luonnonmukaisessa tuotannossa).

Ehdollisuus, satelliittiseurannalla seurattavat ehdot



- Satelliittiseuranta laajenee vuonna 2024 ja aiempaa useampi ehto valvotaan suoraan satelliitilla. Tässä esityksessä satelliitilla seurattavat ehdot on merkitty -kuvakkeella. 
- Ehdollisuuden vähimmäismaanpeitteeseen ilmoitettu ala on säilytetty kasvipeitteisenä 15.3. asti. 
- Sängenpolttokieltoa on noudatettu. 
- Vuoden 2022 jälkeen viljelyyn otetun alan kyntökieltoa on noudatettu. 
- Vuoden 2022 jälkeen viljelyyn otettu ala on säilytetty pysyvästi nurmipeitteisenä. 
- Natura 2000-alueen pysyvän nurmen kyntökieltoa on noudatettu. 
- Natura 2000 alueen pysyvä nurmi on säilytetty nurmena. 

Sosiaalinen ehdollisuus 1.1.2025 alkaen

- **Keitä sosiaalinen ehdollisuus koskee?**

- EU:n alueen kaikki maatilat joilla on työntekijöitä, ja jotka saavat viljelijätukia (samat kuin ehdollisuudessa)
 - Sosiaalisen ehdollisuuteen liittyvä velvoittava lainsäädäntö on jo voimassa eikä tukimenetyksiä muodostu, kun noudattaa nykyistä lainsäädäntöä.
- Työsuojeluviranomainen (tällä hetkellä AVI) on tähänkin asti tehnyt työsuojelun valvontakäyntejä myös maataloille.
- ei uutta valvontaa suorittavaa viranomaistahoa.
- Työsuojelutarkastus tehdään lähtökohtaisesti olemassa olevien työsuojelutarkastusten käytäntöjen mukaisesti.

Ehdollisuuden tukiehtojen havaintoja vuodelta 2023

- Viljavuustutkimusten voimassaolo ja kohdistaminen lohkoille
 - **Viljavuusnäytteet oltava voimassa aina, jos lannoitat lohkoja**
 - Pelkässä ehdollisuudessa hyväksytään max. 10 v. vanha näyte.
 - Jos olet tehnyt ympäristösitoumuksen niin max 5. vuotta vanha näyte.
 - Jos et ole valinnut ympäristösitoumusta etkä lannoita ollenkaan lohkoja, ei tarvitse myöskään olla viljavuusnäytettä.
 - Jos et lannoita ympäristösitoumuksen antaneilla tiloilla aikaa ottaa uudet viljavuusnäytteet 30.4. mennessä (jos ei ole aikaisempia voimassaolevia näytteitä ja on ensimmäistä kertaa viimevuonna valinnut ympäristökorvauksen).

Ehdollisuuden tukiehtojen havaintoja vuodelta 2023 1/3

- Ympäristökorvauksen viljavuustutkimukset
 - Jos ilmoitat seuraavia kasveja, tulee niiltä olla perustamisvuonna voimassaoleva vilj.näyte, sen vuoksi että niitä saa lannoittaa.
 - Suojavyöhyke.
 - Monimuotoisuuskasvit .
- Kasvit joilta ei tarvitse viljavuustutkimusta
 - Kesannot.
 - Luonnonhoitonurmi (Ekojärjestelmässä valittava kasvi).
 - Viherlannoitusnurmi (Ekojärjestelmässä valittava kasvi).
 - Ympäristösopimusalat.
 - Suojakaista (kasvikoodi).
 - Viljelemätön.

Ehdollisuuden tukiehtojen havaintoja vuodelta 2023 2/3

- Lanta-analyysit oltava uusittuna 5 vuoden välein lannasta jota kertyy väh. 25m³ /v.
- Fosforin osalta lantapoikkeus poistuu vuonna 2025 -> vielä tänä vuonna voi tätä soveltaa.

Ehdollisuuden tukiehtojen havaintoja vuodelta 2023 3/3

- Rehukirjanpito -> koskee myös kasvinviljelytiloja.
- **Kirjanpito on perusedellytys rehujen jäljitettävyydelle ja se koskee kaikkia rehun tuottajia ja kotieläintuottajia.** Kirjanpitovaatimus koskee myös lääkerehuja sekä lisäaineita ja esiseoksia, kuten esimerkiksi säilörehun säilöntäaineita.

Ehdollisuuden tukiehtojen havainnot vuodelta 2023

- Rehukirjanpidon kirjausvaatimukset
 - Tilalle hankitusta rehusta rehun myyjän/toimittajan nimi ja osoite, tuotteen nimi (esimerkiksi rypsirouhe), toimituspäivä, määrä ja eläinryhmä, jolle rehu on syötetty. Lisäksi rehukirjanpitoon kirjataan rehuvaraston tunniste, johon kyseinen rehu on toimitettu.
 - Tilalta luovutetusta rehusta rehun ostajan/vastaanottajan nimi ja osoite, tuotteen nimi (esimerkiksi kuivaheinä), toimituspäivä ja määrä.
 - Tilalla tuotetuista rehuista kullekin eläinryhmälle syötetyn rehun nimi ja määrä.
 - Rehun käytön lopettamisaika mikäli rehun käyttöön liittyy lääkkeen tai lisäaineen takia varoaika.
 - Rehuista otettujen näytteiden tulokset.
 - Kasvinsuojeluaineiden käyttö.
 - Desinfiointiaineiden ja tuhoeläinmyrkkujen (biosideja), käyttö rehuvarastoissa tai ruokinta-astioiden ja rehujen kuljetus-, siirto- tai punnitusvälineiden käsittelyssä.
 - **Kirjanpidon vaatimukset täyttyy usein kun sinulla on säilytettynä rahtikirjat, verokirjanpito ja lohkokirjanpito laadittuna täydellisenä.**



RUOKAVIRASTO

Livsmedelsverket • Finnish Food Authority

Korvauskelpoisuus, Maataloustoiminta ja Maatalousmaa



RUOKAVIRASTO
Livsmedelsverket • Finnish Food Authority

Korvauskelpoisuus



Korvauskelpoisuus 1/6

- Korvauskelpoisia ovat peruslohkot, joilla oli korvauskelpoisuus ympäristökorvaukseen tai luonnonhaittakorvaukseen vuonna 2023.
- Lisäksi haussa 2024 mahdollista
 - Hakea korvauskelpoisuutta tilusjärjestelyssä hallintaan tulleelle alalle.
 - Tehdä lohkon muotoa parantavat korjauksia.
 - Saada korvauskelpoisuus takaisin, jos se on poistunut 2023.
- Vaihdot mahdollisia sekä omien että eri maanomistajien lohkojen välillä.
- MMM tiedote 15.2.
 - Korvauskelpoinen ala pienenee vähitellen. Tavoitteena jakaa tästä muodostuva ylijäämä ELY-kohtaisesti vuonna 2025.



Korvauskelpoisuus 2/6

Tilusjärjestelyalat

- Haetaan vapaamuotoisella kirjallisella hakemuksella. Vaadittavat liitteet on kerrottu hakuoppaassa.
- Alan oltava maatalousmaata **18.6.**
- Ei hehtaarirajaa.
- Myönnetään kun uusjakosuunnitelma saanut lainvoiman ja tilukset on otettu hallintaan.



Korvauskelpoisuus 3/6

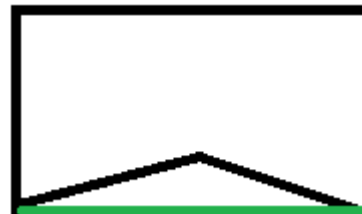
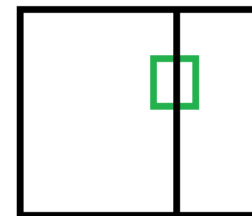
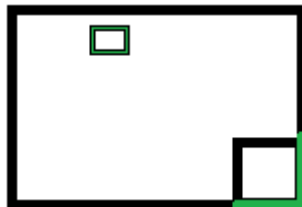
Pienten alojen lisäykset korvauskelpoiseen peltolohkoon

- Muutoksen oltava lohkon muotoa parantava.
- Lisäys voi olla enintään 5 % korvauskelpoisen lohkon pinta-alasta, kuitenkin enintään 0,5 ha.
- Noudata pinta-alarajoitetta. Perusta ylittävistä alasta erillinen peruslohko.
- ➔ Jos ilmoitat yli rajoitteen, hallinto perustaa koko lisätystä alasta erillisen peruslohkon.
- ➔ Jos ala ei ollut viljelykelpoista 31.12.2022, yli menevää alaa koskee myös nurmivaatimus.
- Alaa, jota jo koskee nurmivaatimus ei saa lisätä peruslohkoon.



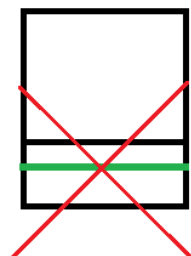
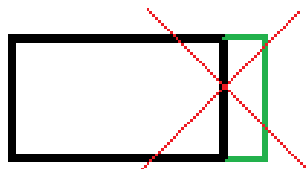
Korvauskelpoisuus 4/6

- Sallitut lisäykset



- Kielletyt lisäykset

- Lisäykset, jotka eivät paranna lohkon muotoa.





Korvauskelpoisuus 5/6

- Vuonna 2023 poistuneen korvauskelpoisuuden voi palauttaa
 - Hae korvauskelpoisuuden palauttamista vapaamuotoisella kirjallisella hakemuksella 18.6. mennessä
 - Jos olet poistanut maatalouskäytöstä kokonaisen peruslohkon, hae korvauskelpoisuutta perustamalla paikalle uusi peruslohko, jolloin kunta lisää korvauskelpoisuuden lohkolle.
 - Pellon oltava viljelykelpoista ja tarvittavat kunnostustoimet tehtynä 18.6. mennessä
 - Luonnonlaitumen oltava ehdot täyttävää 18.6. mennessä.



Korvauskelpoisuus 6/6

- Vuonna 2023 poistuneen korvauskelpoisuuden voi palauttaa
 - Hallinto voi pyytää todisteita alan viljelykelpoisuudesta.
 - Vipu-mobiiliin voi ottaa valokuvia kunnostetusta alasta.
 - Jos valvonnassa on todettu, ettei ala ole ollut maatalousmaata myöskään vuonna 2022, alaa koskee ehdollisuuden nurmivaatimus. Se ei kuitenkaan estä korvauskelpoisuuden palauttamista.



RUOKAVIRASTO
Livsmedelsverket • Finnish Food Authority

Maatalousmaa



Maatalousmaan hallinta

- Peruslohkojen, joille haetaan tukea, pitää olla tuenhakijan hallinnassa (omistus tai vuokraus).
- EU-rahoitteisten tukien ehtona on, että lohkot ovat hallinnassa viimeisenä tukihakupäivänä (18.6.2024).
- Jos pellot sijaitsevat C-alueella ja haetaan C-alueen tukia (yleinen ha-tuki, pohjoinen ha-tuki, nuorten viljelijöiden tuki), peltojen tulee olla hallinnassa koko kasvukauden ajan.
- Tarkastuksessa havaitusta hallinnan puutteesta voi aiheutua merkittävät seuraamukset, joten asian kanssa syytä olla tarkkana (alalle ei makseta tukea ja lisäksi 1,5 – 2 x pinta-alaseuraamus)
 - Varmista vuokrasopimusten ajantasaisuus.
 - Varmista että olet poistanut hallinnasta poistuneet lohkot hakemukseltasi.



Älä ilmoita alaa, jollet hoida sitä

- Lohkon on oltava viljelykelpoinen tukihaun päättymisestä alkaen kasvukauden loppuun saakka (aina vähintään **15.9.**)
 - Normaalit maataloustoiminnan edellyttämät peruskunnostustoimet on tehty.
 - Pellon viljelykunnosta on huolehdittava aktiivisesti.
 - Maapohja on peltoa, kuivatus on kunnossa.
 - Kasvusto koostuu pääasiassa maatalousmaan kasveista, ei esimerkiksi joutomaalle tyypillisistä pajusta, horsmasta tai mesiangervosta.
- Luonnonlaidun täyttää pysyvän nurmen vaatimukset nurmikasvillisuudesta, eikä puiden ja pensaiden enimmäismäärä ja –tiheys ylity.
 - Hakkuuaukeasta voi tulla maatalousmaata vain, jos ala täyttää pysyvän nurmen vaatimukset: vähintään 5 vuotta nurmi- ja heinäkasvustoa.



Maatalouskäytöstä poisto ja palauttaminen 1/2

- Poista peruslohkosta alat, jotka eivät ole maatalouskäytössä/viljelykelpoisia
 - pitkään hoitamatta olleet alat.
 - ensisijaisesti varastoalueena käytettävä ala, joka ei ole mukana viljelykierrossa: tilan kaikki rehupaalit tai koneita.
 - viljelyyn liittymätön varastointi: rakennustarvikkeet tai hakkuutyömaan puutavara kasvukaudella.
 - rakennustyömaa; tuotantorakennukset, tie- tai ratatyömaa.
 - jaloittelutarhat, piha-alue, tie.



Maatalouskäytöstä poisto ja palauttaminen 2/2

- Poista ala rajakorjauksella tai piirtämällä saareke
 - Voit palauttaa alan seuraavana vuonna vastaavasti rajakorjauksella.
- Poista kokonainen peruslohko poistamalla se maatalouskäytöstä
 - Vipu -> Peruslohkomuutokset.
 - Voit palauttaa alan seuraavana vuonna perustamalla uuden peruslohkon aiemman paikalle.
- Tuenhakijaa saatetaan pyytää palauttamaan kuva Vipu-mobiililla tai muut vastaavat todisteet hakemukselle palautettavasta alasta.



Kasvulohkon alaan kuuluvat tilapäisesti viljelemättömät alat

- Kasvulohkolle ilmoitetun kasvin alaan kuuluvaksi voidaan lukea
 - lohkolta korjatut säilörehupaalit, rehuauma ja lantapatteri (jos ei perustettu alusta), kun niitä ei ole varastoitu paikallaan useampaa vuotta.
 - sääolojen vuoksi orastumaton kasvusto.
 - lohkon piiri- tai sarkaojien kaivuumaat (1 vuosi).
- Kesantoina voi ilmoittaa
 - kylvämättä jäänyt ala (tilanteesta riippuen avo- tai sänkikesanto).
 - peruskunnostettava ala (salaojitus yms., jos ei tehdä sadonkorjuun jälkeen).
- Huom. myös kesannolla on hoitovaatimus.





RUOKAVIRASTO
Livsmedelsverket • Finnish Food Authority

Maataloustoiminta



Maataloustoiminta

- Vaatimus vaihtelee sen mukaan, mikä kasvi lohkolle ilmoitettu
 - Kasvusto perustettava 30.6. mennessä. 
 - Pyri tuottamaan korjuu- ja markkinakelpoinen sato
 - Tee tavanomaiset viljelytoimet, lannoita ja huolehdi kasvinsuojelusta.
 - Heinä- ja muiden nurmirehukasvustojen sato on **sato korjattava**, laidunnettava, niitettävä tai kasvusto uusittava viimeistään **15.9.** 
 - Rehunurmet, **ruokohelpi, luonnonlaitumet ja muut nurmet.**
- Piirrä kasvulohkot huolellisesti
 - HUOM! oikea paikka on tärkeä, sillä enää ei riitä että kasvulohkon ala täsmää, nyt myös sijainnin on oltava oikea. Piirrä oikea alue, älä venytä piirrosta saadaksesi haluttu pinta-ala! Pinta-ala muodostuu piirroksen ja sijainnin perusteella, ei toisin päin!

Maataloustoiminnan laiminlyönnit Etelä-Savossa 2023 (% valvotuista lohkoista)



- Ei markkinakelpoista satoa 5,11 %.
- Ei kasvustoa 0,54 %.
- Satonurmi niittämättä 0,23 %.

Markkinakelpoinen sato.

- Huomioi eri nurmien kasvukoodit: rehunurmi, laidunnurmi, viherkesanto, luonnonhoitonurmi ym.
- Älä ilmoita satonurmeksi lohkoa, jolta et pysty tuottamaan markkinakelpoista satoa!

Vanha rehunurmi, hyväksytyt rajatapaus. Muista niittovelvoite 15.9. !



Kuva: Arto Ruuska, Pohjois-Karjalan ELY-keskus

Rehunurmi ok. Kuva elokuulta, muista niittovelvoite 15.9 mennessä.
Lähetetty valvonnan selvityspyyntö. Jos ei vastausta, lohko hylätään.



Arto Ruuska, Pohjois-Karjalan ELY-keskus

Vanha rehunurmi, hylätty, koska korjuu- ja markkinakelpoisen sadonkorjuu ei ole mahdollista.



Arto Ruuska, Pohjois-Karjalan ELY-keskus

Vanha rehunurmi, hylätty. Lohko ei ole enää maatalousmaata; viljelytoimia ei ole tehty vuosiin.



Arto Ruuska, Pohjois-Karjalan ELY-
keskus

Vanha rehunurmi, hylätty. Lohko ei ole enää maatalousmaata. Taustalla hyväksyttyä alaa.

- Riski takautuvasta hylkäämisestä neljän edellisen vuoden osalta.
- Jos hylätään takautuvasti vuodesta 2022 tai aiemmin, mahdollinen maatalousmaaksi palautettu ala oltava jatkossa pysyvästi nurmella, koska on palautettu vasta 31.12.2022 jälkeen.



Hyvä rehunurmi. Tarkastakaa aina digitoinnin oikeellisuus (saarekkeet, tiet ym.)!



Arto Ruuska, Pohjois-Karjalan ELY-
keskus



RUOKAVIRASTO
Livsmedelsverket • Finnish Food Authority

Ekojärjestelmätuki

Peltotukihakukoulutus 2024
Perustuu Ruokaviraston esitykseen, diat 4-12.



Talviaikainen kasvipeitteisyys

- Jos haet perustulotukea, voit hakea myös ekojärjestelmätukea.
- Voit saada talviaikaisen kasvipeitteen tukea aloista, jotka säilytät kasvipeitteisenä talven yli: **muokkaamaton** peltojen, pysyvien kasvien ja pysyvän nurmen ala, joka on sänki- tai kasvipeitteistä.
- 50 €/ha.
- Säilytä kasvipeite seuraavasti:
 - Pelto ja pysyvät kasvit 31.10. – 15.4.
 - Pysyvä nurmi, jos haet ekojärjestelmätukea 31.10. – 1.5.
 - Pysyvä nurmi, jos haet tukea jollekin toiselle pysyvän nurmen lohkolle 31.10. – 15.4.



Muut toimenpiteet

- Luonnonhoitonurmet
 - 65 €/ha.
- Viherlannoitusnurmet
 - 80 €/ha.
- Monimuotoisuuskasvit
 - 300 €/ha.

- Muista huomioida toimenpiteessä **sallitut kasvit** ja tukiehtojen mukaiset rajoitukset (mm. muokkaus, lannoitus, kasvinsuojelu, sadonkorjuu)
 - Viherlannoitusnurmiin ja monimuotoisuuskasveihin tarkkuutta!
- Luonnonhoitonurmia, viherlannoitusnurmia ja monimuotoisuuskasveja koskevien ekojärjestelmien tukea voidaan myöntää **yhteensä enintään 25 prosentille tilasi suorien tukien tukikelpoisesta alasta.**
- Tukialueella C luonnonhoitonurmia koskevan ekojärjestelmän tukea voidaan myöntää **enintään 10 prosentille tilan suorien tukien tukikelpoisesta alasta.**



Ekojärjestelmätuen muutokset vuodelle 2024 1/2



• Talviaikainen kasvipeite

- lisätty hyväksytyjä kasveja vuodelle 2024: monivuotiset energia- ja puutarhakasvit, joiden riviväleissä on kasvusto.


• Luonnonhoitonurmet

- Luonnonhoitonurmia koskevassa ekojärjestelmässä kasvuston tulee koostua vuonna 2024 tai aiemmin kylvetyistä monivuotisista nurmikasveista.
- Kasvusto, jonka viljelyyn myönnetään luonnonhoitonurmia koskevan ekojärjestelmän tukea useampana kuin yhtenä perättäisenä vuonna, on niitettävä viimeistään 15.9. joka toinen vuosi. Jos niittoa ei ole vuonna 2023 todettu pinta-alamonitoroinnissa, kasvusto on niitettävä vuonna 2024. → Viljelijän apuna Vipussa on karttataso, josta voi katsoa onko ala satelliittiseurannan perusteella niitetty vuonna 2023. 
- Kasvusto säilytetty 31.7./31.8. asti.
- Vaikeissa rikkakasvitilanteissa kasvusto  on niitettävä vuosittain viimeistään 15 päivänä syyskuuta siten, että rikkakasvien leviäminen estyy.
- Luonnonhoitonurmea ei saa lannoittaa koko kalenterivuoden aikana.

Ekojärjestelmätuen muutokset vuodelle 2024 2/2



- Viherlannoitusnurmet

- Viherlannoitusnurmen kasvuston tulee koostua vuonna 2023 tai 2024 kylvetystä tai vuonna 2022 suojakasvin kanssa kylvetystä.
- Viherlannoitusnurmet, joille myönnetään viherlannoitusnurmiin tukea useana perättäisenä vuonna, on niitettävä viimeistään 15.9. toisena vuonna. Jos niittoa ei ole vuonna 2023 todettu pinta-alamonitoroinnissa, kasvusto on niitettävä vuonna 2024 → Viljelijän apuna Vipussa on karttataso, josta voi katsoa onko ala satelliittiseurannan perusteella niitetty vuonna 2023.
- Kasvusto säilytetty 31.7./31.8. asti. 
- Vaikeissa rikkakasvitilanteissa kasvusto on niitettävä vuosittain viimeistään 15 päivänä syyskuuta siten, että rikkakasvien leviäminen estyy.
- Viherlannoitusnurmea ei saa lannoittaa koko kalenterivuoden aikana.



Vipussa uutta: viherlannoitusnurmien perustamisaika



A 2,28 ha

Kasvi *

Viherlannoitusnurmi

- Lohkoa laidunnetaan
- Ekojärjestelmätuen viherlannoitusnurmi

Luomun vaihe *

Ei ole luomutuotannossa

Perustamisaika *

-- Valitse --

- Valitse --
- Perustettu edellisellä vuonna tai sitä aiemmin
- Perustettu tuenhakuvuonna

0 / 1000

Pysyvää nurmea

0,00 ha

Pakollinen kenttä: *

Peruuta

Tallenna



Ekojärjestelmätuen muutokset vuodelle 2024

- Monimuotoisuuskasvit

- Monimuotoisuuskasvien kasvusto on perustettava vuosittain lukuun ottamatta niitty- ja peltolintukasvien kasvustoja, joiden osalta hyväksytään myös vuonna 2023 perustetut kasvustot. Monimuotoisuuskasvien kasvuston perustamiseksi katsotaan myös vuonna 2023 syyskylvöisillä kasveilla perustettu kasvusto.
- Kasvinsuojeluaineita ei saa käyttää koko kalenterivuoden aikana.
- Monimuotoisuuskasvien siemenseoksiin on tehty muutoksia (listat seuraavilla dioilla).
- Jos tuenhakija hakee niittykasvien tai peltolintukasvien kasvuston perusteella monimuotoisuuskasveja koskevan ekojärjestelmän tukea kahtena vuonna peräkkäin, kasvusto on perustettava siemenseoksella, jossa vähintään kaksi kasvilajia on monivuotisia.

- Satelliitilla seurattavat ehdot:

- Monimuotoisuuskasvien kasvusto on säilytetty 15.9. asti.



- Monimuotoisuuskasvien kasvusto on niitetty aikaisintaan 1.8.

Pölyttäjähönteis- ja maisemakasvit



Siemenseoksessa saa olla vain kahden tai useamman seuraavan kasvin tai kasviryhmän siemeniä (lisäykset **punaisella**):

- | | | |
|---|-------------------------|--|
| 1) auringonkukka | 11) mesikät | 21) kesämalvikki |
| 2) hunajakukka | 12) unikot | 22) rypsi |
| 3) sinimailanen | 13) kesälemmikki | 23) muut kuin kohdassa 1–22 mainitut kylvövuonna kukkivat kaksisirkkaiset kasvit. |
| 4) apilat | 14) suvikakkarat | |
| 5) kelta-, sini- ja valkolupiini | 15) kesäharso | |
| 6) virnat | 16) sinappi | |
| 7) ruis- tai ahdekaunokki | 17) tattari | |
| 8) malvat | 18) rapsi | |
| 9) kehäkukat | 19) retikat | |
| 10) öljypellava | 20) maloppi | |
- **Pölyttäjähönteis- ja maisemakasvien seoksessa saa olla kohdassa 23 tarkoitettuja muita kylvövuonna kukkivia kaksisirkkaisia kasveja enintään 30 prosenttia siemenseoksen painosta, ei kuitenkaan hampun siemeniä.**

Riistakasvit



Siemenseoksessa saa olla vain kahden tai useamman seuraavan kasvin tai kasviryhmän siemeniä (lisäykset **punaisella**):

- | | | |
|------------------|------------------------|---|
| 1) viljat | 12) rehusokerijuurikas | 23) hunajakukka |
| 2) tattari | 13) nauriit | 24) keltiö |
| 3) auringonkukka | 14) ruisvirna | 25) heinäratamo. |
| 4) öljypellava | 15) rehuvirna | • Viljan, heinäkasvien ja apilan riistakasviseoksissa on aina oltava myös jonkin muun listalla luetellun kasvin siemeniä. |
| 5) rypsi | 16) ruistankio | • Heinäkasveja saa olla enintään 20 prosenttia siemenseoksen painosta. |
| 6) rapsi | 17) heinäkasvit | • Siemenseoksessa saa olla muita kuin yllä olevassa listassa tarkoitettuja kasveja enintään 15 prosenttia siemenseoksen painosta, ei kuitenkaan hampun siemeniä. |
| 7) sinappi | 18) apilat | |
| 8) herne | 19) sikuri | |
| 9) härkäpapu | 20) kumina | |
| 10) rehukaali | 21) mailaset | |
| 11) retikat | 22) keltamaite | |

Niittykasvit



Siemenseoksessa on oltava *nurmiröllin, lampaannadan* tai *jäykkänadan* sekä vähintään kahden seuraavan niittykasvin siemeniä (lisäykset **punaisella**):

- 1) harakankello
- 2) valkoailakki
- 3) ahdekaunokki
- 4) keltasauramo
- 5) ketoneilikka
- 6) mäkitervakko
- 7) nurmikohokki
- 8) purtojuuri
- 9) puna-ailakki
- 10) päivänkakkara

- 11) ruusuruoho
- 12) särmäkuisma
- 13) ruiskaunokki
- 14) kehäkukka
- 15) hunajakukka
- 16) kumina.

- Seoksessa saa olla lisäksi muiden yksivuotisten niittykasvien tai virnojen siemeniä, **ei kuitenkaan heinien siemeniä.**

Peltolintukasvit



Siemenseoksessa on oltava vähintään yhden niittykasvien luettelossa (edellinen dia, kohdat 1—16) tarkoitetun niittykasvin ja vähintään yhden seuraavan kasvin tai kasviryhmän siemeniä (lisäykset **punaisella**):

1) pellava

2) durra

3) tattari

4) **hirssi**

5) maissi

6) auringonkukka

7) kvinoa

8) rypsi

9) rapsi

10) **sinappi**

11) **mesikäät**

12) **virnat**

13) viljat

14) **sikuri.**

- Seoksessa saa olla viljojen siemeniä enintään 50 kiloa hehtaaria kohden.
- Seoksessa saa olla lisäksi muiden yksivuotisten niittykasvien tai virnojen siemeniä, ei kuitenkaan heinien siemeniä.



RUOKAVIRASTO
Livsmedelsverket • Finnish Food Authority

Ympäristösitoumus

Ruokaviraston 11.3.2024 pitämän esityksen
pohjalta laadittu

Peltotukien haku 2024



Ympäristösitoumus vuonna 2024

- Vuonna 2024 voi antaa uusia viisivuotisia sitoumuksia.
- Sitoutuneen tuenhakijan korvauskelpoinen ala on automaattisesti ympäristösitoumuksessa olevaa alaa.
- Hae korvausta viimeistään 18.6.!
 - Toimenpiteitä voit lisätä tai muuttaa vielä muutosajanakin.
- Ilmoita peltotukien haussa seuraavat toimenpiteet samoille aloille kuin vuonna 2023:
 - Suojavyöhyke.
 - Turvepeltojen nurmet.
 - Valumavesien hallinta.

Ympäristökorvaus (45 /113 e/ha)



Yleiset tilakohtaiset vaatimukset 3 kpl, toteutettava kaikki

- Viljavuustutkimukset
- Lohkomuistiinpanot
- Ilmasto- ja ympäristösuunnitelma.

Tilakohtaiset valinnaiset toimenpiteet 7 kpl, valittava 2 kpl

- Ilmasto- ja ympäristökoulutus
- Monivuotiset monimuotoisuuskaistat
- Maaperän seuranta
- Orgaaniset ravinteet
- Pölyttäjien ravintokasvit
- Täsmäviljelymenetelmät
- Kasvintuhoojien ja kasvitautien seuranta- ja tunnistusmenetelmät.

Vapaavalintaiset lohko-kohtaiset toimenpiteet 8 kpl

- Maanparannus- ja saneerauskasvit
- Kerääjäkasvit
- Kiertotalouden edistäminen
- Suojavyöhykkeet
- Turvepeltojen nurmet
- Valumavesien hallinta
- Puutarhakasvien vaihtoehtoiset kasvinsuojelumenetelmät
- Lintupellot.



Tilakohtaisen toimenpiteen yleiset vaatimukset

Viljavuustutkimus

- Tutkimuksen on oltava voimassa kaikilla peruslohkoilla, joiden kasvia voi lannoittaa.
 - Joten ei vaadita: kesanto, luonnonhoitonurmi., ekojärjestelmän viherlannoitusnurmi, suojakaista (kasvikoodi), viljelemätön, ympäristösopimusalat.
- Lohkon analyysin tulee olla valmis ennen lohkon lannoittamista.

Ilmasto- ja ympäristösuunnitelma

- Voi tehdä vasta 1.5.2024 lähtien.
- Pitää tehdä 30.4.2026 mennessä.
- Pohjamalli tuotetaan Ruokavirastossa.
- Tehdään vain kerran.

Lohkomuistiinpanot

Etelä-Savon ELYn valvonnan huomioita vuodelta 2023



- **Lohkomuistiinpanot ja viljavuustutkimukset:** Näihin lisää tarkkuutta!
- Lohkokortteihin tulee merkitä:
 - lohkon tunnus ja pinta-ala.
 - lohkolle kylvetyt kasvit.
 - Lannoitus.
 - **käyttämäsi lannoitteen tyyppi tai nimi, levitysmäärä, typen ja fosforin ravinnepitoisuudet, lannoitusajankohta, fosforintasauksen alkamisajankohta, tieto satotasokorjaukseen käytettävistä aiemmista satotasoista ja lannoitusvuoden satotaso.**
 - Kalkitus.
 - Muokkaus.
 - kastelun käyttö.
 - Ojitus.
 - havaitut taudit ja tuholaiset
 - **mitä havaitsemaasi kasvitautia, tuhoeläimiä tai rikkakasveja torjuit?**
 - käytetyt kasvinsuojeluaineet ja –menetelmät (koko nimi, käyttömäärä ja pvm).
 - muut vastaavat loholla tehtävät viljelyyn ja muuhun maankäyttöön liittyvät toimenpiteet.



Tilakohtaisen toimenpiteen valinnaiset vaatimukset 1/3

Valitse peltotukien haussa vuosittain kaksi (2) seuraavista seitsemästä (7) toimenpiteestä:

1. Ilmasto-ympäristökoulutus

- Verkkokoulutus, jonka tilan osallinen voi suorittaa
 - Kirjautuminen Vipu-palvelun kautta → hae/ilmoita
- Pitää sisällään viisi (5) eri koulutusosiota, joista voi suorittaa yhden sitoumusvuosittain.
- Peltotukien haussa valitse ”ilmasto-ympäristökoulutus”
 - Vuonna 2023 valitun toimenpiteen ehto täytetään suorittamalla koulutus 30.4.2024 mennessä.
 - Vuoden 2024 koulutus aukeaa myöhemmin syksyllä.

2. Monivuotiset monimuotoisuuskaistat

- Poikkeaa muista toimenpiteistä, koska lähtökohtaisesti pitää ilmoittaa joka vuosi sen jälkeen kun on ilmoittanut ensimmäisen kerran.
- Vipu ohjaa valintaa (peruslohkolla voi olla vain yksivuotisia kasveja).
- **Muutos:** Ei tarvitse olla nurmiseos.



Tilakohtaisen toimenpiteen valinnaiset vaatimukset 2/3



3. Maaperän seuranta

- Teetä kahdesta yli 0,5 hehtaarin lohkosta vuosittain laaja maa-analyysi (esim. NIR-analyysi tai Carbon Check tavallisen viljavuustutkimuksen ja hivenaineanalyysin lisäksi)
 - Yksi näyte/peruslohko riittää.
- TAI teetä analyysi peltomaan laatutekijöistä maaperän skannauslaitteistolla.

4. Orgaaniset ravinteet (lannan luovutus, lantajakeiden erotus tai biokaasulaitokseen nurmea).

5. Pölyttäjien ravintokasvit

- Koko peruslohko (vähintään 0,5 ha) pitää olla ko. kasveilla, jos peruslohko enintään 1 hehtaaria.
 - Kasvin ei kuitenkaan tarvitse olla sama koko peruslohkolla eli voi olla useampia pölyttjäkasviloikkoja.
- **Muutos:** Jos peruslohko on yli 1 hehtaaria, riittää että yksi kasvuloikko on vähintään 1 ha pölyttjäkasvilla.
 - Esim. 20 ha peruslohko, jossa 1 ha kasvuloikko rypsiä kelpaa.



Tilakohtaisen toimenpiteen valinnaiset vaatimukset 3/3

6. Täsmäviljelymenetelmät:

1. Tuotantopanosten paikkakohtaisen sijoittamisen ja levittämisen mahdollistava automatiikka, joka perustuu paikkakohtaiseen kuvantamiseen.
2. Kasvinsuojeluruiskun tai lannoitteenlevittimen paikkatietoon perustuvaa lohkoautomatiikka, jonka avulla voidaan estää kasvinsuojeluaineen tai lannoitteen päällekkäinen ruiskutus tai levitys kasvustoon.
3. Optiikkaa hyödyntävä hara rikkakasvien mekaanisessa torjunnassa.
4. Paikkatietoon perustuva leikkuupuimurin tai ajosilppurin satotasomittaus..
5. Traktorin tai työkoneen ajoautomatiikka (urakoitsija ei käy tähän).

7. Kasvintuhoojien ja kasvitautien seuranta- ja tunnistussovellukset

- Kasvintuhoojien, kasvitautien tai rikkakasvien seuranta- ja tunnistussovellus.
- Sovelluksen on oltava vuorovaikutteinen eli
 - sovelluksen käyttäjän on mahdollista antaa tietoja.
 - Hyväksytyjä sovelluksia ainakin: Luke KasKas, RapsiApp, Minun Maatilani WisuEnnuste (ohran ja vehnän taudit), AgAssist (sääennusteet ja BASF kasvinsuojelun ratkaisut), Cordulus Farm (sähän perustuva riskiarvio taudeille ja tuholaisille), Agriportal (juurikas), Sirppi (kaikki viljelykasvit).
- Sovellus voi olla tarkoitettu yhden tai useamman tuotantokasvin kasvinsuojeluun.
- Sovelluksen käyttö dokumentoidaan ottamalla kuvakaappauksia sovelluksen käytöstä.



RUOKAVIRASTO
Livsmedelsverket • Finnish Food Authority

Lohkokohtaiset toimenpiteet

- vapaaehtoisia
 - jokaisesta maksetaan erikseen
-



Maanparannus- ja saneerauskasvit

- Alalle, jolla on edellisenä vuonna ollut 1-vuotinen tuotantokasvi (esim. vilja).
- Vipu näyttää korvaukseen oikeuttavan alan.
- Korvaus 190 €/ha.
- Saa päättää kemiallisesti.
- **Kumina:**
 - Ensimmäisen vuoden kasvusto: voi ilmoittaa toimenpiteeseen.
 - Satovuoden kumina: Ei voi ilmoittaa, vaikka se ilmoitettaisiin ensimmäisen kerran kuminana.



Kerääjäkasvit

- Yksivuotisen tuotantokasvin yhteydessä kasvatettava toissijainen kasvi, joka sitoo ravinteita
 - Kylvö viimeistään 15.8.
 - Muodostettava tasainen kasvusto.
 - Ei saa olla pelkästään typensitojakasvia.
 - Kasvuaika vähintään 6 viikkoa.
 - Päätäminen kasvinsuojeluaineilla aikaisintaan 15.9. ja muokkaaminen aikaisintaan 1.10.
 - Voi päättää aikaisemmin, jos alalle kylvetään syyskylvöinen kasvi.
- Kerääjäkasvilla voi perustaa seuraavan vuoden nurmen.
- Korvaus 97 e/ha.



Suojavyöhyke



- Voi ilmoittaa, jos peruslohko on vesistön varrella tai pohjavesi- tai natura-alueella
 - Tiedon voit tarkistaa Vipu-kartalta.
- Monivuotinen nurmikasvusto, myös vanha nurmi kelpaa.
- Säilytettävä koko sitoumuskauden ajan
 - Muista ilmoittaa sama ala suojavyöhykkeeksi kuin vuonna 2023 → muuten alalle tulee takaisinperintä.
- Vuonna 2024 voi vielä ilmoittaa uutta suojavyöhykealaa.
- Sato on korjattava viimeistään 15.9., saa korjata myös laiduntamalla.
- Kaksitasouoman ala kuuluu myös suojavyöhykkeen alaan.
 - Kaksitasouoman kasvusto on korjattava kerran sitoumuskauden aikana.
- Korvaus 350 e/ha.



Turvepeltojen nurmet

- Voit ilmoittaa lohkolle, joka on kokonaan turvemaata (maalaji BCt, Ct, LCt, SCt, CSt, LSt tai St)
 - Viljavuustutkimus on oltava käytössä viimeistään 30.9.
- Monivuotinen nurmikasvusto, myös vanha nurmi kelpaa.
- Säilytettävä koko sitoumuskauden ajan
 - Muista ilmoittaa sama ala kuin vuonna 2023 → muuten alalle tulee takaisinperintä 
- Vuonna 2024 voi vielä ilmoittaa uutta alaa.
- Sato on korjattava viimeistään 15.9., saa korjata myös laiduntamalla 
- Korvaus 100 e/ha



Kiertotalouden edistäminen (lantatoimenpiteet)

- Toimenpide valitaan peltotukihaussa ja levitysalat ilmoitetaan syysilmoituksella
 - Lietelanta (tai muu nestemäinen) multaamalla tai sijoittamalla.
 - Kuivalanta (tai muu vastaava orgaaninen aines), ei oman tilan lanta.
 - Muu nestemäinen tai kiinteä aine, jonka fosforipitoisuus on vähintään 3 kg/m³
- Samalle alalle voi ilmoittaa vain yhtä ainetta.
- Analyysi levitetystä aineesta toimitettava (ei koske lietelantaa).
- Korvaus 37 e/ha
 - Mm. suojavyöhykkeelle, luonnonhoitonurmelle ja suojakaistan alalle ei voi saada korvausta.



Valumavesien hallinta

- Voit hakea aloille, joilla on käytössä säätösalaajitus (77 e/ha), altakastelu (214 e/ha) tai kuivatusvesien kierrätys (214 e/ha).
- Säilytettävä koko sitoumuskauden ajan
 - Muista ilmoittaa sama ala kuin vuonna 2023 → muuten alalle tulee takaisinperintä.
- Vuonna 2024 voi vielä ilmoittaa uutta alaa.
- Alan on oltava turvemaata, hapanta sulfaattimaata tai edellisen kauden valumavesien toimenpidealaa.
- Ojastokartta on oltava 30.9. mennessä.
- Toimenpiteen järjestelmän on oltava valmis 30.4.2024 mennessä sinä sitoumusvuonna, jona hakee korvausta.
- Syysilmoituksella ilmoitetaan toimenpiteen ala peruslohkoille.



Lintupellot

- Viljelijä voi valita toimenpiteen lohkoille, jotka on tunnistettu paikkatietoaineiston perusteella luonnonvaraisten kurkien, hanhien tai joutsenten merkittäviksi muutonaikaisiksi levähdys- ja ruokailupaikoiksi.
 - Tunnistetut alat (peruslohkot) tulevat näkyviin Vipuun, jos niistä on haettu vuosien 2017-2022 aikana vähintään kaksi kertaa vahinkokorvausta ELY-keskuksen kautta.
- Viljelijän on viljeltävä lintujen suosimia tuotantokasveja tavanomaisen viljelykäytännön mukaan tavoitteena normalisatoa tuottava kasvusto.
- Kuvaa vipu-mobiililla lintujen aiheuttamat tuhot ja ilmoita alat syysilmoituksella kuvien kera.
- Korvaus tuhoutuneesta alasta 600 e/ha.



Puutarhakasvien vaihtoehtoiset kasvinsuojelumenetelmät

Viljelijä voi valita yhden seuraavista torjuntamenetelmistä kasvulohkelle:

1. mekaanisesti levitettävien mikrobiologisten kasvinsuojeluaineiden käyttö kasvitautien tai tuholaisten torjunnassa (vuosittain hankittava uudet aineet).
 2. kasvukauden aikainen orgaaninen tai biohajoava kate yksivuotisilla kasveilla.
 3. Hyönteisverkot.
 4. pölyttäjähönteisten levittämien mikrobiologisten kasvinsuojeluaineiden käyttö kasvitautien torjunnassa (vuosittain hankittava uudet aineet).
 5. makroeliövalmisteiden käyttö kasvintuhoojien torjunnassa (vuosittain hankittava uudet eliöt).
 6. kasvukauden aikainen orgaaninen tai biohajoava kate tai leikattava nurmikate monivuotisilla kasveilla (voi valita myös luomulohkelle).
- Viljelijän on laadittava vaihtoehtoisen kasvinsuojelun ennakkosuunnitelma lohko- ja kasvikohtaisesti kasvukauden alussa **31.5. mennessä**.
 - Ilmoita syysilmoituksella tämän toimenpiteen lohkoilla käytetyt kasvinsuojeluaineet.
 - Korvaus 500 e/ha.



Ympäristökorvausta tilakohtaisesta toimenpiteestä ei makseta

- Kasvimaasta.
- Kesannosta.
- puuvartisten energiakasvien alasta.
- muun hampun kuin perustulotukeen oikeuttavan hampun alasta.
- Suojavyöhykkeestä.
- Ekojärjestelmän viherlannoitusnurmesta, luonnonhoitonurmesta tai monimuotoisuuspellosta.




RUOKAVIRASTO
Livsmedelsverket • Finnish Food Authority

Peltotukien haku Vipu-palvelussa 2024

11.3.2024


Vipun etusivun ilme muuttuu kesäkuussa





Viljelijän verkkoasiointi

Suomi | Svenska



Viljelijän verkkoasiointi

[Kirjaudu Vipu palveluun](#)

Palvelutiedotteet

i Palvelun seuraava huoltokatko on pe 2.2. klo 12:00 - ma 5.2. klo 8:00. Lisää tietoa: Ruokaviraston sovelluskehitysympäristöissä on huoltokatko. Huoltokatkon aikana asennetaan tuoreimmat tietoturvapäivitykset. **x**

Vipu on viljelijöiden verkkoasiointipalvelu

Viljelijänä voit tarkastella oman maatilasi tukihakemustietoja ja karttakuvia sekä laatia tukihakemuksen.

- Hae Vipu-palvelun käyttöön tarvittavat oikeudet lomakkeella 457.
- Tilan ulkopuolisille henkilöille oikeudet myöntää tilan ensisijainen viljelijä.
- Kunnan maaseutuelinkeinoviranomainen neuvoo käyttöoikeuksien hakemisessa ja Vipu-palvelun käytössä sekä tukihakuun liittyvissä kysymyksissä.
- Käyttöoikeuksien saamisen jälkeen, voit kirjautua Vipu-palveluun suoraan pankkitunnuksilla, mobiilivarmenteella tai henkilökortilla.

Mehiläistalouden tai porotalouden tuen hakijana tai petovahinkoilmoituksen tekijänä voit laatia tukihakemuksen ja/tai ilmoituksen sekä tarkastella omia tietojasi.

- Petovahinkokorvauksen hakijana voit ilmoittaa ja hakea korvausta suurpedon aiheuttamasta viljelys-, eläin- tai irtaimistovahingosta ja tarkastella omia tietojasi.
- Kirjaudu Vipu-palveluun suoraan pankkitunnuksilla, mobiilivarmenteella tai henkilökortilla.

[Näin käytät Vipua](#)

Tietoja saavutettavuudesta: [Saavutettavuusseloste](#)

Vipu-palvelu toimii parhaiten seuraavilla internetiselaimilla: Google Chrome ja Mozilla Firefox. Käytä aina selaimen uusinta päivitystä tietosuojan ja ajantasaisten toimintojen takia.

Yleistä



- Aikataulu
 - Peruslohkomuutokset **huhtikuu**–18.6.2024.
 - Peltotukien haku **toukokuu** – 18.6.2024.
- Tietojen ilmoittaminen ja tukien hakeminen on samankaltaista kuin vuonna 2023
 - MUTTA tänäkin vuonna tukiehdot on huomioitava viljelysuunnittelun rinnalla (erityisesti tukiehdot, jotka koskevat useampaa hakuvuotta).
- Tässä esityksessä käydään yleisesti läpi Peltotukien haun muutoksia Vipupalvelussa.
 - Lisää tärppejä ja yksittäisiä muutoksia kerrotaan myöhemmissä tuki-kohtaisissa esityksissä.



Peruslohkomuutokset 1/2

- Aloita tukihakemuksen teko peruslohkomuutoksilla, jos
 - peruslohkoja on tarpeen yhdistää tai jakaa.
 - ilmoitat kokonaan uusia viljelykäyttöön otettavia peruslohkoja tai
 - peruslohkoja poistuu kokonaan maatalouskäytöstä.
- Olemassa olevien peruslohkojen rajakorjaukset lähtevät käsittelyyn vasta peltotukien haun yhteydessä.
- Ruokavirasto suosittelee, että peruslohkomuutokset tehdään toukokuun puoliväliin mennessä.
 - Näin toimimalla peltotukien hakemuksen ja Vipuneuvojan tarkisteet ym. toimivat mahdollisimman hyvin.
- Pinta-alatarkisteista kerrotaan lisää myöhemmissä esityksissä.



Peruslohkomuutokset 2/2

- Miten poistan maatalousmaahan kuulumattomat alat tukihakemukselta?
 - Ohje: Peltotukien hakuoppaan luku Maatalousmaa, perus- ja kasvulohkot
<https://www.ruokavirasto.fi/tuet/maatalous/oppaat/hakuoppaat/hakuoppaat/maatalousmaa-perus-ja-kasvulohkot/maatalousmaa-perus-ja-kasvulohkot-2023/#maatalousmaahan-kuulumattomat-alat>.
- Jos maatalousmaahan kuulumatonta alaa on vain osalla peruslohkosta:
 - Tee muutokset kartalla rajakorjauksella tai piirtämällä saareke.
 - Poistettavalla alalla ei pinta-ala rajaa.
- Jos koko peruslohko poistuu maatalouskäytöstä tai jää luonnontilaiseksi
 - Poista peruslohko maatalouskäytöstä.

+ Liitä uusi peruslohko hallintaan

✘ Poista peruslohko maatalouskäytöstä

Viranomaistiedot

Sanasto 



Peltotukien haku - esitäyttö

- Vaihtoehdot esitäytölle:
 1. Pelkät peruslohkot, ilman kasvulohkoja.
 2. Viime vuoden tiedot
 - Vuonna 2024 kasvulohkogeometrioiden esitäyttö kartalle palaa takaisin.
 3. Esitäyttö viljelysuunnitteluohjelmiston (VSO) tiedoilla.
 - Varmista että VSO:ssa on ajantasaiset peruslohkot.
 - Huomioi esitäytön jälkeen annettavat Vipun huomautukset.

Kasvulohkojen esitäyttö

i Tällä toiminnolla voit esitäyttää lohkotiedot haluamallasi tavalla.
Huom. esitäyttö tallentaa nykyisten tietojen päälle
Yhteiskäyttölohkojen päälle ei esitäytetä.

Valitse esitäyttötapa

Viime vuoden tiedot

Vain peruslohkot (kaikki kasvulohkot poistettu)

Peruuta **Suorita esitäyttö**



Lohkotiedot-välilehti 1/2

- Luonnonhoitonurmien perustamisaika on ilmoitettava joka vuosi.
 - Kohta jää esitäytössä tyhjäksi.
- Viherlannoitusnurmilta kysytään perustamisaika.
- Viranomaistiedoissa näytetään koko peruslohkon suojavyyhykenurmi-toimenpiteeseen kelpaava ala.
 - Vaihtoehdot: *Ei* tai *Kyllä* + pinta-ala *xx,xx ha*.

Lohkolle voidaan ilmoittaa suojavyyhykenurmia
Kyllä, 0,50 ha

- Korvattava ala muodostuu kasvulohkon tietoihin samalla tavalla kuin vuonna 2023.

Suojavyöhyketoimenpiteeseen oikeuttava ala
0,00 ha



Lohkotiedot-välilehti 2/2

- Kasvikoodit 2024

- Uusia:

- Puhdaskaura / Ren havre edellyttää ehdollisuuden 3-vuoden viljelykierrossa viljelysopimusta.
 - Kikherne / Kikärt on valkuaiskasvi.
 - Yksivuotinen kylvetty seoskasvusto on tarkoitettu yksivuotisille mm. hunaja- ja riista-, sekä maisemakasvustoille sekä muille seoskasvustoille, joilla ei omaa koodia.
 - pakollinen lisätietokenttä.
 - ei ole kesantoa eikä nurmivaltaista kasvustoa, ei ole tuottamatonta alaa.
 - Ekojärjestelmätuen toimenpiteiden kasvikoodit ovat erikseen.

- Poistuvia:

- Ruisvirna poistuu, ilmoitetaan kasvikoodilla Virna.
 - Viherkesanto (riista-, maisema- ja pölyttäjäkasvusto).



Lohkotiedot-välilehti

- Kasvikoodit 2024:
 - Tuen peruminen käytetään vain muutosvaiheessa.
- Vuonna 2024 ilmoitettavat kasvit, niiden tukikelpoisuudet eri tukiin sekä tukitasot on lueteltu Peltotukien hakuoppaan luvussa *Kasvien ilmoittaminen ja tukitasot 2024*.



Karttatasot

- Vuonna 2024 on käytössä samankaltaiset karttatasot kuin vuonna 2023, mutta ne on päivitetty.
- Karttatasoista kerrotaan tarkemmin ohjeessa *Peltotukien haku ja karttatasot*:
 - ruokavirasto.fi/tuet/maatalous/vipu/ohjeet-ja-opetusvideot/



Vipuneuvoja

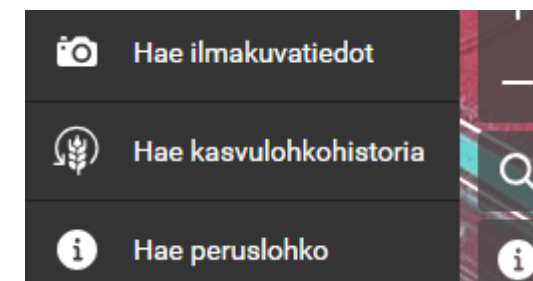
- Vipuneuvojan nykyiset ja uudet tarkisteet tuodaan lähempänä tukihakua Ruokaviraston verkkosivuille.
 - ruokavirasto.fi/tuet/maatalous/vipu/vipuneuvoja/



Viljelykierron näkyminen Vipussa

- Viljelykiertovaatimus koskee vuodesta 2024 alkaen kaikkia tiloja.
 - Toteutumista voi seurata Vipuneuvojasta tai kartan *Hae kasvulohkohistoria* -työkalun avulla.
- 2023 Viljelykierron välikasvi löytyy
 - Esityshetkellä Vipu-mobiilin kasvulohkot 2023.
 - Vipun maatila-osion lohkotiedot-osion ja *Hae kasvulohkohistoria* -työkalun avulla huhtikuun versiosta eteenpäin.
- Viljelykierrosta on kerrottu tarkemmin Ehdollisuuden esityksessä!

Viljelykiertovaatimus					
Yksivuotinen viljelykiertovaatimus	-				
Edellisen vuoden yksivuotisten kasvien pinta-ala (ha)	0,00				
Pinta-ala jolla kasvi on vaihtunut (ha)	0,00				
%	-				
▼ Näytä lohkoittaiset tiedot					
Lohkotunnus	Kasvulohko	Ilmoitettu kasvi	Pinta-ala (ha)	Edellisen vuoden yksivuotisen kasvin pinta-ala (ha)	Pinta-ala, jolla kasvi vaihtunut (ha)
145 02195 16	A	Suojavyöhyke	4,41	4,41	4,41
145 02196 17	A	Kevättrypsi	2,53	2,53	0,00
145 02954 96	A	Syysruis	0,86	0,86	0,00
145 02956 01	A	Syysruis	1,82	1,82	0,00





Yhteenvetotuloste

- Yhteenvetotulostetta laajennetaan keväällä 2024.
- Peltotukien muutosvaiheessa yhteenvetotulosteella näytetään varsinainen hakemuksen palautusaika sekä viimeisin päivitysaikaleima.
 - Syysilmoituksen tuloste on toteutettu samankaltaisesti.

The screenshot shows the VIPU web application interface. The top navigation bar includes the VIPU logo, the word "Maatila", and user options: "Omat tiedot", "Suomi | Svenska", and "Kirjaudu ulos". Below the navigation bar, there are links for "Palaa hakemuksen/ilmoituksen valintaan", "Hae/ilmoita - Peltotukien haku", and "Palaa etusivulle". The main content area features a menu with "Täyttöohjeet" and "Tulosta yhteenveto", where "Tulosta yhteenveto" is circled in red. Below the menu, there is a row of buttons: "Lohkotiedot", "Hakijan tiedot", "Haettavat tuet", "Lohkotietojen yhteenveto", "Maatilan tiedot", "Vipunuvoja", and "Yhteenveto ja lähetykset".



Lopuksi

- Kertaa tukiehdot ja tee vasta sen jälkeen tukihakemus Vipussa.
 - Huomioi erityisesti monivuotiset ehdot.
- Tukihakemuksen tekeminen on jouhevaa, kun olet ennakkoon valmistautunut.
- Varmista, että olet hakenut kaikkia tukia, joihin olet oikeutettu.
- Älä jätä hakemuksen tekoa viimeisiin päiviin.



RUOKAVIRASTO
Livsmedelsverket • Finnish Food Authority

Aktiiviviljelijästä

11.3.2024



Aktiivilijelijä

- Aktiivilijelijän ehdoissa ei muutoksia.
- Tuenhakijan ilmoitettava oma Y-tunnuksensa.
- Aktiivilijelijän ehdon pitää täytyä tukihakuvuoden peltotukien haun loppuun mennessä.
- 5 000 € rajan tarkastelu vuonna 2024:
 - Tukivuoden 2023 perus- ja uudelleenjakotulotuen, nuorten viljelijöiden tulotuen, tärkkelysperuna- ja erikoiskasvipalkkion, ekojärjestelmätuen ja EU:n eläinpalkkioiden (sonnipalkkio, teurashiehopalkkio, emo- ja lypsylehmäpalkkio, ulkosaariston nautapalkkio, uuhipalkkio, kuttupalkkio sekä teuraskaritsa- ja teuraskilipalkkio) määrät.



Aktiiviviljelijä Vipun peltotukien haussa

- Y-tunnus:
 - Jos sama tuenhakija kuin edellisessä eläinpalkkiohaussa tai peltotukien haussa, Y-tunnus esitäytetään.
- Päätoimiala:
 - haetaan rekisteristä Y-tunnuksen perusteella.
- ALV:
 - Kyllä/Ei -tieto esitäytetään samoin kuin Y-tunnus.



RUOKAVIRASTO
Livsmedelsverket • Finnish Food Authority

Peltotukihaun muutosvaiheesta

11.3.2024



Peltotukihaun muutosvaihe 1/4

- Hakija voi muuttaa peltotukihakemustaan 2.10. asti.
- Sama aikataulu tuen perumisella eli 2.10. asti
 - Voi perua koko hakemuksen.
 - Voi perua tuen joltakin kasvulohkolta tai kasvulohkon osalta.
- Muutoksia ja perumisia voi tehdä oma-aloitteisesti tai esimerkiksi kun hakija saa selvityspyynnön Vipu-mobiiliin.



Peltotukihaun muutosvaihe 2/4

- Peltotukihakemus kannattaa tehdä aina huolellisesti ja mahdollisimman oikein

KOSKA

- Edelleen tehdään myös paikan päällä tehtävää valvontaa, joka katkaisee mahdollisuuden tehdä muutoksia hakemukseen tai perua tukia.



Peltotukihaun muutosvaihe 3/4

- Muutosvaiheessa hakija **voi** esimerkiksi
 - muuttaa kasvulohkolle ilmoitettua kasvia.
 - muuttaa kasvulohkojen rajoja.
 - Lisätä tai poistaa ympäristökorvauksen lohko kohtaisia valinnaisia toimenpiteitä.
 - Lisätä tai poistaa ekojärjestelmätuen valinnaisia toimenpiteitä.



Peltotukihaun muutosvaihe 4/4

- Muutosvaiheessa hakija **ei voi**
 - lisätä peltotukihakemukselle uusia peruslohkoja.
 - muuttaa peruslohkon rajoja tai yhdistää/jakaa peruslohkoa.
 - Ilmoittaa lohkoja yhteiskäyttöön tai poistaa tai muuttaa yhteiskäyttölohkojen geometrioita (voi muuttaa kasvulohkon tukitietoja).
 - Muuttaa tietoja, jos lohko tai koko tila on valikoitunut valvottavaksi.
 - Jos valvonta koskee vain lohkoa, tietojen muuttaminen Vipu-palvelussa on estetty vain kyseiseltä lohkolta.
 - Jos valvonta koskee koko tilaa, peltotukihakemusta ei voi muuttaa miltään osin.



Toimintavaihtoehdot selvityspyyntöön

Esimerkki: Rehunurmena ilmoitettua kasvulohkoa ei ole niitetty satelliittiseurannan perusteella. **Hakija saa selvityspyynnön:** *Satelliittiseurannan perusteella nurmilohkolla ei ole havaittu niittoa, laidunnusta tai muokkausta.*

Vaihtoehdot:

- 1) Hakija toteaa, että satelliittiseurannan tulos ei ole oikea ja ottaa niitetystä pellostä kuvan 15.9. mennessä ja lähettää sen Vipu-mobiililla.
- 2) Hakija käy niittämässä pellon 15.9. mennessä ja lähettää niitosta kuvan Vipu-mobiililla.
- 3) Hakija toteaa, että lohkolle on ilmoitettu väärä kasvi ja muuttaa sen Vipu-palvelussa esimerkiksi viljakasviksi, mitä pellolla todellisuudessa kasvaa.
→ Uusi satelliittiseurannan tulosten muodostaminen.
- 4) Hakija toteaa, ettei ole tehnyt pellolla lainkaan maataloustoimenpiteitä **ja peruuttaa alalta tuet vaihtamalla kasviksi Tuen peruminen.**
- 5) Hakija ei reagoi vaihtoehdoilla 1-4 selvityspyyntöön.
→ Satelliittiseurannan tulos jää voimaan.
→ Tukea ei makseta ja lasketaan pinta-alavirheeseen mukaan.



Muutosvaiheen aikataulut

- Mitä nopeammin reagoi selvityspyyntöön, sitä enemmän jää toimintavaihtoehtoja välttyä seuraamuksilta.
 - Jos hakija jättää kuvavastauksen lähettämisen tai muuttaa hakemustaan viime tipassa
 - hakija ottaa riskin, että jos ehto ei kuvankaan/muutoksen perusteella täyty, hän ei ehdi enää reagoida esimerkiksi perumalla kasvulohkon tukia
 - pinta-alaseuraamukset.
- Koko prosessin tarkoitus on, että hakemustiedot tai toimet pellolla korjataan mahdollisimman kuntoon, jotta ei tulisi seuraamuksia.



Muutosten tekeminen Vipu-palvelussa

- Vipu-palvelu näyttää muutosvaiheessa samalta kuin varsinaisessa peltotukien tukihaussa.
 - Niiden asioiden tekeminen on estetty, joita muutosvaiheessa ei voi tehdä.
- Muutosvaiheessa hakemusta ei lähetetä enää uudestaan vaan tehdyt muutokset tallentuvat niitä tehdessä.
 - Yhteenvetotuloste ei muodostu automaattisesti, mutta sen voi halutessaan aina muodostaa ja tallentaa/tulostaa.
- **Muista käydä Vipuneuvojassa!**

Vipu-mobiili



Ota
peltobyrokratia
omiin käsiin
vipu-mobiili.fi

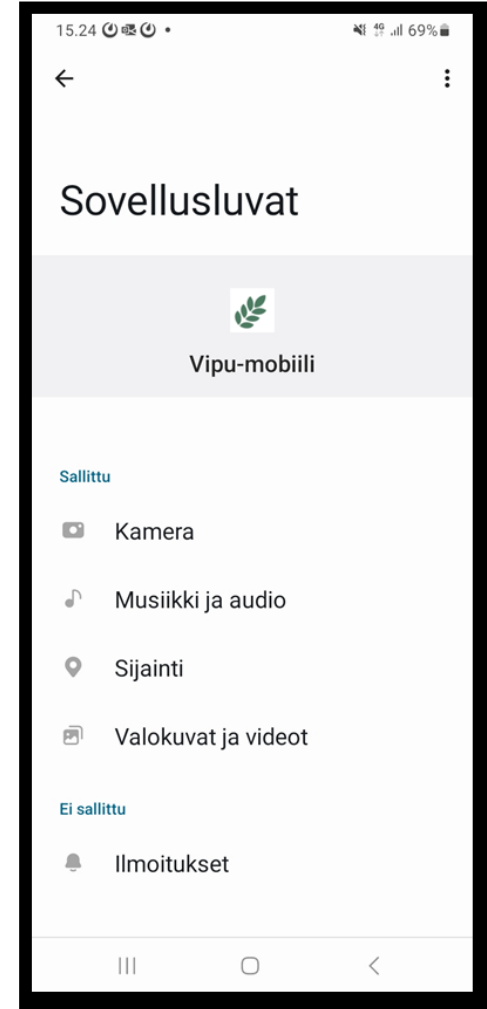
Lataa
App Storesta

LATAA SE
Google Playsta



Tekniset asiat 1/2

- Laitteen käyttöluvat tulee olla sallittu.
- Sovellus kysyy lupaa kun ensimmäisen kerran otetaan kuvia, annetut luvat voi tarkistaa tai antaa uudelleen.
 - Android: Asetukset -> Sovellukset -> Vipu-mobiili -> luvat.
 - IOS: Asetukset -> Vipu-mobiili.
- Kamera.
 - Kuvien ottamista varten.
- Galleria (Voi olla kuvat, valokuvat ja videot, jne).
 - Galleriaan tallennetaan otettujen kuvien kopio.
 - Kuvat tallentuvat hallinnon tietokantaan.
 - Samat kuvat käytettävissä, vaikka laite vaihtuisi.
- Sijainti.
 - Jos lupaa ei anna niin ei pysty ottamaan paikkaan sidottuja kuvia.




Tekniset asiat 2/2

- Verkkoyhteys.
 - Voit kirjautua vipu-mobiiliin jo ennakkoon, kun olet hyvien yhteyksien alueella.
 - Jos sovellusta käytettäessä internet-yhteys katkeaa, ei se pääasiallisesti haittaa sovelluksen käyttöä vaan esimerkiksi kuvat latautuvat palvelimelle sen jälkeen kun internet-yhteys palautuu, jos sama kirjautuminen on voimassa.
- Kameran/kompassin kalibrointi Androidilla.
 - Jotta kuvanottosuunta tallentuisi oikein, sovellus pyytää kalibroimaan kompassin.



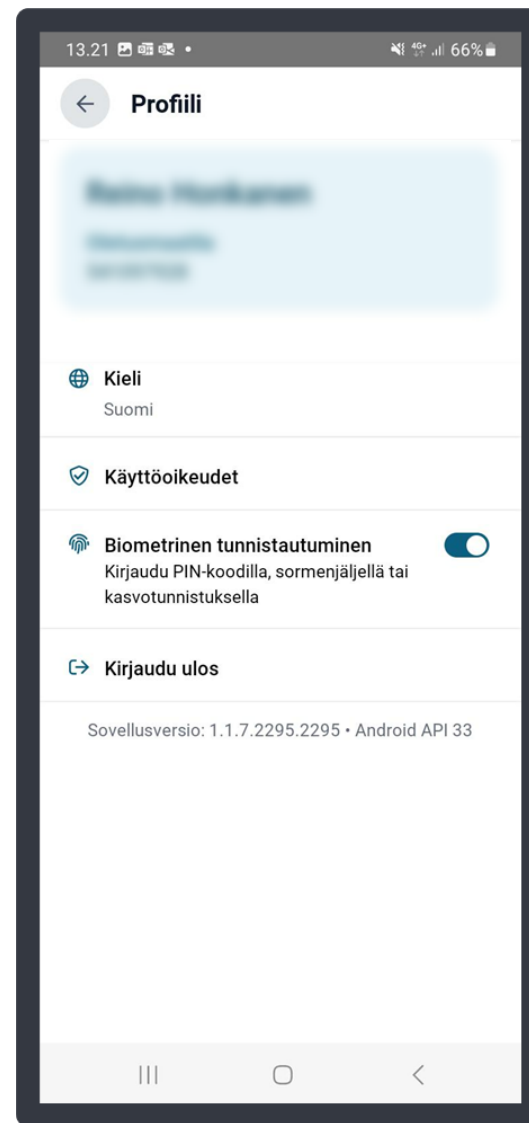
Jos Vipu-mobiili ei toimi oikein

- Poista Vipu-mobiili laitteeltasi ja lataa uusin versio sovelluskaupasta, (Androidilla Chi Safari).
- Tarkista, että mobiililaitteen ohjelmiston uusin versio on asennettu.
- Tarkista myös, että selain on päivitetty uusimpaan versioonsa.
- Lisää ohjeita ja videoita löytyy osoitteesta: ruokavirasto.fi/tuet/maatalous/vipu-mobiili/.
- Jos asia ei ratkea, niin yhteys oman kunnan maaseutuelinkeinoviranomaiseen.
- Vuoden 2024 loppuun saakka on myös mahdollista lähettää kehittämissuhteita tai vikailmoitus osoitteeseen: <https://link.webropolsurveys.com/S/EFDB09DDDC148035>.



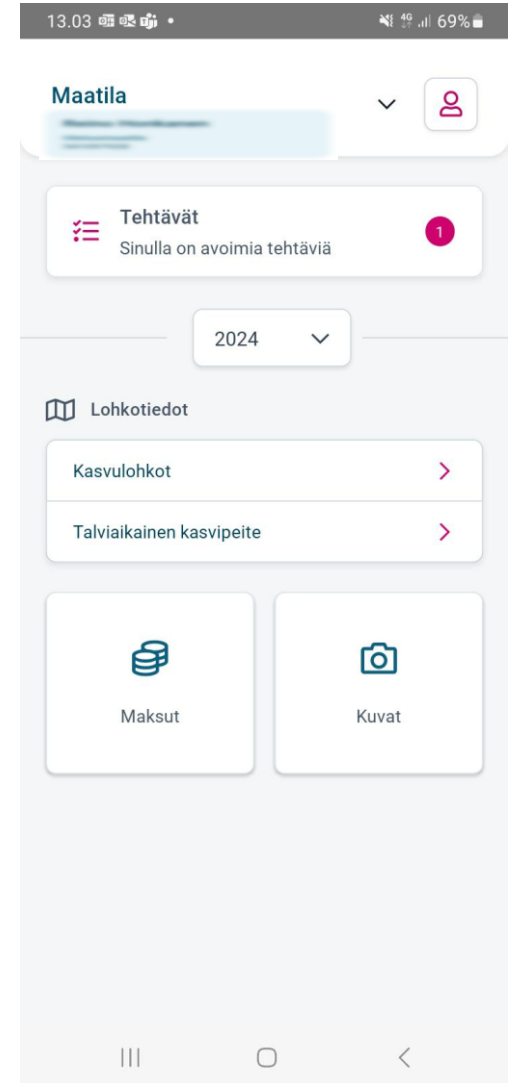
Vipu-Mobiili 2024

- Biometrinen tunnistautuminen otettu käyttöön helmikuussa 2024.
 - Mahdollisuus kirjautua sormenjäljellä, kasvotunnistautumisella, näyttökoodilla tai muulla mobiililaitteen tukemalla biometrisellä tunnistautumistavalla.
 - Ensimmäinen tunnistautuminen aina pankkitunnuksilla tai mobiilivarmenteella, halutessaan voi myös jatkaa näin ilman biometristä tunnistautumista.



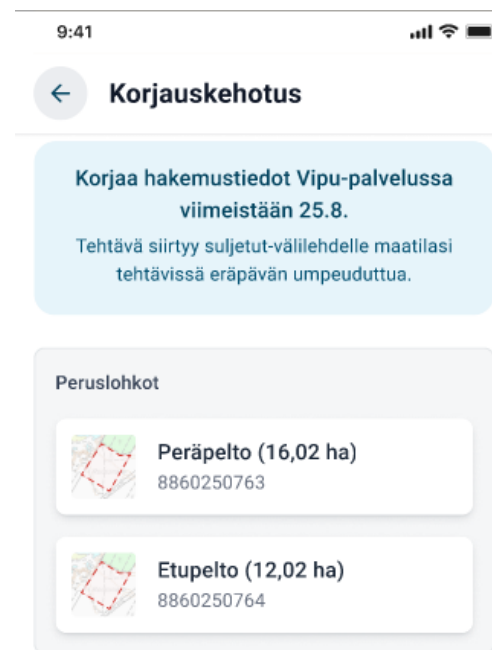
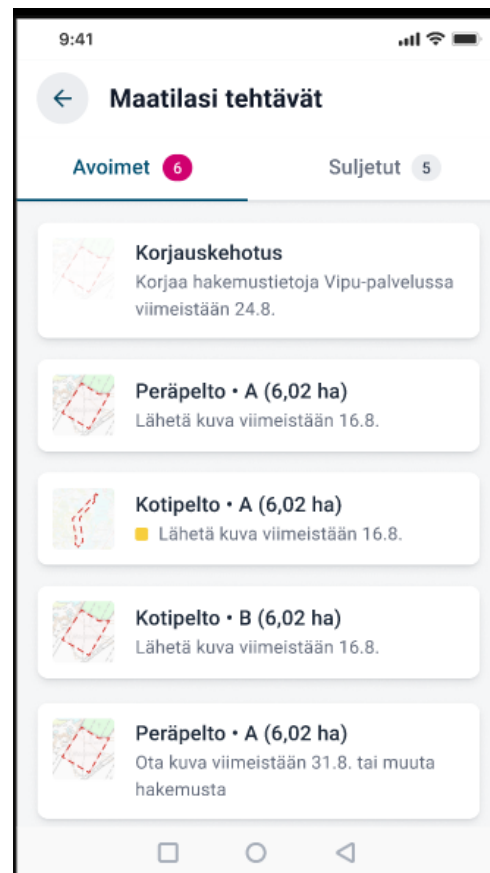
Selvityspyynnot 2024

- Selvityspyynnöstä tiedotetaan tekstiviestillä ensisijaisen viljelijän puhelinnumeroon.
 - Pidä yhteystiedot ajan tasalla Vipu-palvelussa.
- Selvityspyyntöjä voi tulla useista eri aiheista.
 - Kasvipeitteisyys, maatalousmaa, maataloustoiminta, kasvintunnistus, tukiehtojen noudattaminen.
 - Kunta voi lähettää kuvapyynnön rajakorjauksista, jos karttakuva ei tue esitettyä rajakorjausta.
 - Laadunarviointiin ja maatalousmaatarkasteluun on tulossa uusi korjauskehotus peruslohkolle. Korjauskehotus mahdollistaa tuenhakijan hyväksynnän tarkastajan lähettämälle perus- ja kasvulohkon geometriakorjaukselle.
- Vastaa selvityspyynnön kuvatoiminnolla tai aikaisemmin Vipu-mobiililla otetulla kuvalla tai muuta hakemusta.
- Huomaa, että selvityspyyntö voi tulla, vaikka vastausaika ei ole alkanut vielä.
 - Toimii ohjaavana tietona esimerkiksi kasvipeitteisyyden säilyttämiseen.



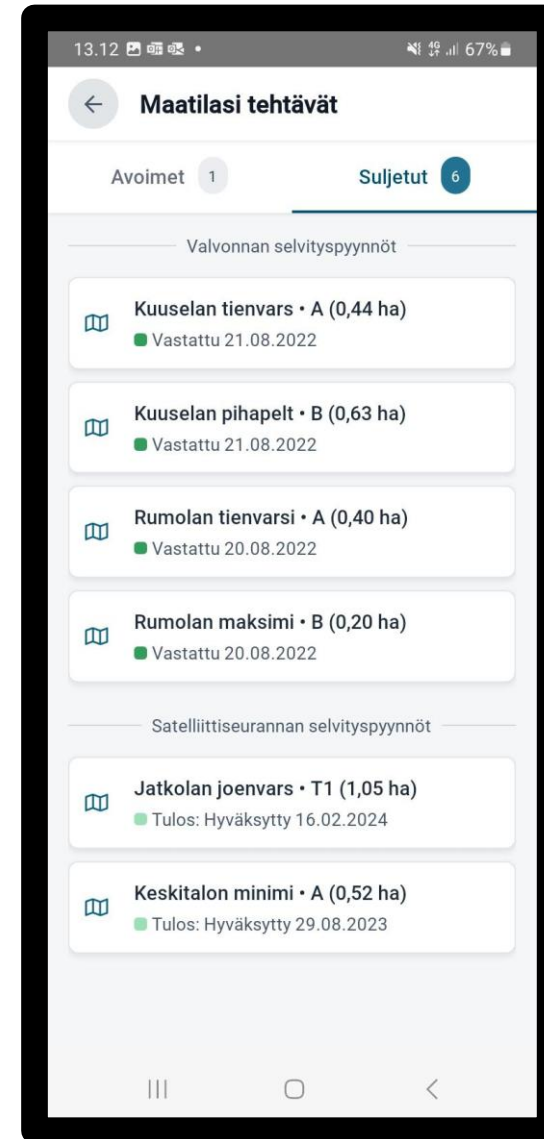
Avoimet selvityspyynnot

- Avoimissa selvityspyynnöissä näkyvät kaikki ne selvityspyynnot, jotka vaativat toimia.
- Korjauskehotus.
 - Voi sisältää useita peruslohkoja.



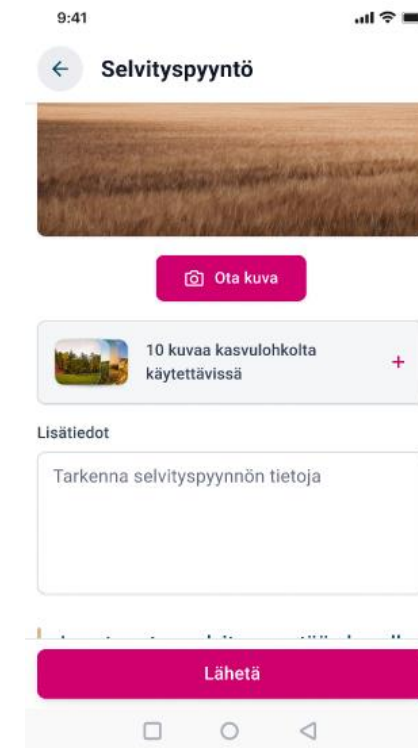
Suljetut selvityspyynnöt

- Suljetuissa selvityspyynnöissä näkyy kaikki vastatut selvityspyynnöt.
- Täällä näkyy myös, jos selvityspyyntö on erääntynyt ja käsittelyn tilanne.



Kun saat selvityspyynnön

- Lue ensin, mihin asiaan kuvalla halutaan selvitystä.
- Ota kuva valoisaan aikaan.
- Älä kuvaa taivasta, mutta horisontti on hyvä näkyä.
- Kuvaa voi tarkastella ja tarvittaessa ottaa uudestaan, kunnes tulos on hyvä.
- Vaakakuva antaa yleensä paremman kokonaiskuvan asiasta.
- Kirjoita selite, esim. niitetty 15.7.2024



Selvityspyynnot ja niihin vastaaminen

- Selvityspyyntöihin vastaaminen mahdollista kasvipeitteen säilyttämisajasta riippuen (16.3.- 16.4.- tai 2.5.-23.5.).
- Seuraa Vipu-mobiilin ohjeita.
- Vastaamisella ei ole kiire:
 - odota lumen sulamista, kasvipeitteisyys on pystyttävä toteamaan kuvalta.
- Jos **muokkaat lohkoa määröpäivän läheisyydessä**, ota varmuuden vuoksi vapaakuva Vipu-mobiililla.

Saitko ilmoituksen talviaikaisen kasvipeitteen selvityspyynnöstä? Toimi näin:

Älypuhelinsovellus Vipu-mobiilin avoimista tehtävistä löydät tiedon siitä, mitä lohkoa selvityspyyntö koskee.



Jos olet ilmoittanut toimenpidelohkolle talviaikaisen kasvipeitteen, mutta olet muokannut sitä, **korjaa syysilmoitusta Vipu-palvelussa** viimeistään **23.5.**



Jos olet ilmoittanut talviaikaisen kasvipeitteen, mutta kasvi on tuhoutunut, vastaa selvityspyyntöön kuvalla. **Ota kuva Vipu-mobiililla** viimeistään **23.5.**



Jos lohko on sekä ilmoitettu että hoidettu oikein, vastaa selvityspyyntöön kuvalla. **Ota kuva Vipu-mobiililla** viimeistään **23.5.**



Vinkki: ota kuva Vipu-mobiililla ennen kuin muokkaat pellon kasvipeitteisyyttä. Jos saat selvityspyynnön, voit vastata aiemmin ottamallasi kuvalla.

Jos saat selvityspyynnön, ota kuva vasta sitten, kun lohkolta voi todeta kasvipeitteisyyden. Kuvasta täytyy erottua kasvipeitteisyyslaji.

Tärkeitä kuvauskohteita Vipu-mobiililla

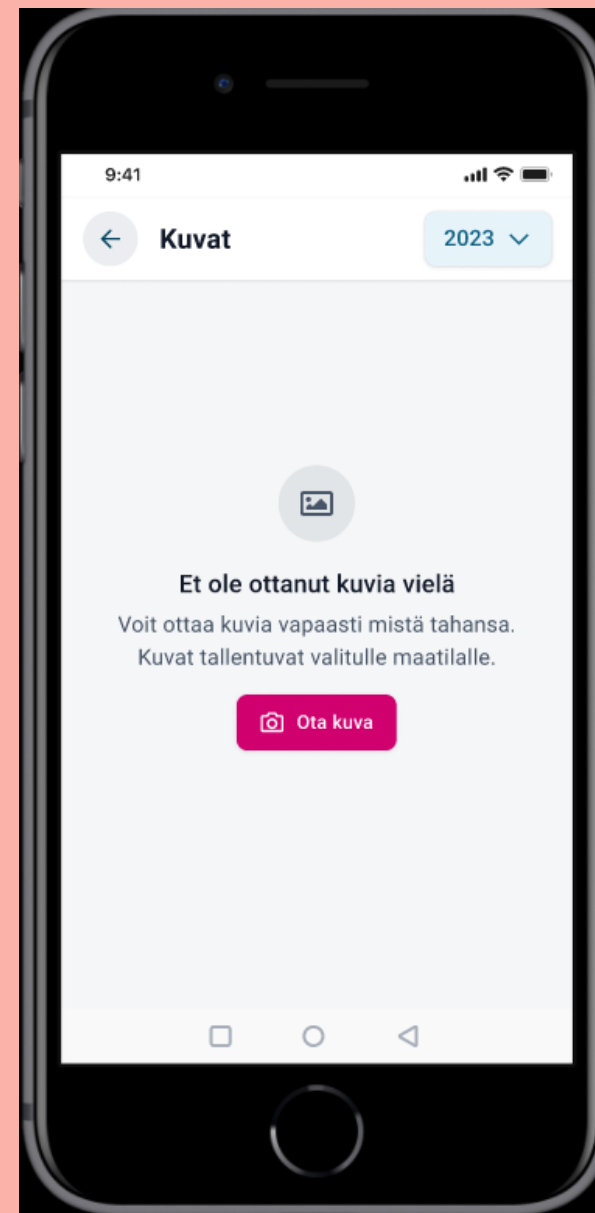

Kuvaa silloin, kun pellolla tapahtuu!


- Satelliittiseuranta laajenee tänä vuonna kaikkiin tukiin: mitä ei pystytä satelliitilla valvomaan, valvotaan valokuvilla.
- Kun pelto on niitetty, ota kuva.
- Kun kasvi on tunnistettavissa, ota kuva.
- Monimuotoisuuskasvustoista odotettavissa selvityspyyntöjä.
- Laitumista kannattaa ottaa kuvia silloin, kun eläimet laitumella.
- Suojavyöhykkeistä kannattaa ottaa kuvia sadonkorjuun aikaan.
- Poikkeukselliset olosuhteet, joissa normaali viljelytapa ei ole toteutunut.
- Ruokohelvestä kannattaa ottaa kuvia aikaisin keväällä, kun korjataan.
- Kun linnut ruokailevat ja levähtävät pelloilla.
- **Kirjoita selite, esim. niitetty 15.7.2024.**



**Ennakoi ja ota rennosti.
Kuvaa peltosi, kun sinulle
sopii, vaikka huviksesi. Ota
kuva pelloistasi Vipu-
mobiililla.**

**Olet askelen edellä, jos
saat selvityspyynnön. Voit
vastata valmiilla kuvalla ja
säästät aikaa.**





maaseutu.fi



Euroopan unionin
osarahoittama