

Pirkanmaan viljelijätukikoulutus: Peltotuet 2024

Materiaalit perustuvat Ruokaviraston koulutuksiin.


Ohjelmavarko/ sisällysluttelo

- **Viljelijätukien yleiset vaatimukset**
 - **Aktiivililjelijä, maatalousmaa, maataloustoiminta, peruslohkomuutokset**
Matti Hokkanen/Sanni Mönkkönen, Lempäälän maaseutuhallinnon yhteistoiminta-alue
 - **Ehdollisuus**
Mikko Vesto, Pirkanmaan ELY-keskus
- **Viljelijätuet 2024**
 - **Suorat tuet, kansalliset tuet, luonnonhaittakorvaus**
Katja Kamppikoski, Kankaanpään maaseutuhallinnon yhteistoiminta-alue
 - **Ekajärjestelmätuki**
Markku Kuusniemi, Sastamalan maaseutuhallinnon yhteistoiminta-alue
 - **Ympäristösitoumus**
Anne-Marie Hautanen, Sastamalan maaseutuhallinnon yhteistoiminta-alue
 - **Peltotukihaku Vipu-palvelussa 2024**
Perttu Nääppä, Sastamalan maaseutuhallinnon yhteistoiminta-alue
- **Vipu-mobiili, monitorointi ja tukihakemuksen muutosmahdollisuudet**
Juha Levomäki / Harri Kiuru, Pirkanmaan ELY-keskus



Viljelijätukien yleiset vaatimukset:

Aktiiviviljelijä, maatalousmaa,
maataloustoiminta, peruslohkomuutokset



Matti Hokkanen /Sanni Mönkkönen

Lempäälän maaseutuhallinnon yhteistoiminta-alue

Esityksen sisältö

- Aktiivilijelijä
- Maatalousmaa, maataloustoiminta, peruslohkolohkomuutokset
- Korvauskelpoisuus
- Syysilmoitus 2023
- Maksatus (maksuaikataulu)

Aktiiviviljelijä

- **Ei muutoksia viime vuoteen.**
- **Suorat tuet 2023 alle 5000€**

Ilmoita tuenhakijan Y-tunnus.


Ehdon pitää täyttyä peltotukihaun loppuun mennessä (18.6).

Suorat tuet ovat perus- ja uudelleenjakotulotuki, nuorten viljelijöiden tulotuki, tärkkelysperuna- ja erikoiskasvipalkkio, ekojärjestelmätuki ja EU:n eläinpalkkioiden (sonnipalkkio, teurashiehopalkkio, emo- ja lypsylehmäpalkkio, ulkosaariston nautapalkkio, uuhipalkkio, kuttupalkkio sekä teuraskaritsa- ja teuraskilipalkkio) määrät.

Aktiiviviljelijä vipun peltotukien haussa

- Y-tunnus
 - Jos tuenhakija on sama kuin edellisessä eläinpalkkiohaussa tai peltotukien haussa, Y-tunnus esitäytetään.
- Päätoimiala
 - Haetaan rekisteristä Y-tunnuksen perusteella
- ALV
 - Kyllä/Ei -tieto esitäytetään samoin kuin Y-tunnus

Maatalousmaa



Maatalousmaan hallinta

- Peruslohkojen, joille haetaan tukea, pitää olla tuenhakijan hallinnassa (omistus tai vuokraus).
- EU-rahoitteisten tukien ehtona on, että lohkot ovat hallinnassa viimeisenä tukihakupäivänä **(18.6.2024)**.
- Jos pellot sijaitsevat C-alueella, ja haetaan C-alueen tukia (yleinen ha-tuki, pohjoinen ha-tuki, nuorten viljelijöiden tuki), peltojen tulee olla hallinnassa koko kasvukauden ajan.

Tarkastuksessa havaitusta hallinnan puutteesta voi aiheutua merkittävät seuraamukset, joten asian kanssa syytä olla tarkkana (alalle ei makseta tukea ja lisäksi 1,5 2 x pinta-alaseuraamus).

- Varmista vuokrasopimusten ajantasaisuus.
- Varmista, että olet poistanut hallinnasta poistuneet lohkot hakemukseltasi.

Älä ilmoita alaa, jollet hoida

- Lohkon on oltava viljelykelpoinen tukihaun päättymisestä alkaen kasvukauden loppuun saakka (aina vähintään **15.9.**).
 - Normaalit maataloustoiminnan edellyttämät peruskunnostustoimet on tehty.
 - Pellon viljelykunnosta on huolehdittava aktiivisesti.
 - Maapohja on peltoa, kuivatus on kunnossa.
 - Kasvusto koostuu pääasiassa maatalousmaan kasveista, ei esimerkiksi joutomaalle tyypillisistä pajusta, horsmasta tai mesiangervosta.
 - Luonnonlaidun täyttää pysyvän nurmen vaatimukset nurmikasvillisuudesta, eikä puiden ja pensaiden enimmäismäärä ja -tiheys ylity.
 - Hakkuuaukeasta voi tulla maatalousmaata vain, jos ala täyttää pysyvän nurmen vaatimukset: vähintään 5 vuotta nurmi- ja heinäkasvustoa.

Maatalouskäytöstä poisto ja palauttaminen 1/2

Poista peruslohkosta alat, jotka eivät ole maatalouskäytössä/viljelykelpoisia:

- Pitkään hoitamatta olleet alat.
- Ensisijaisesti varastoalueena käytettävä ala, joka ei ole mukana viljelykierrossa: tilan kaikki rehupaalit tai koneita.
- Viljelyyn liittymätön varastointi: rakennustarvikkeet tai hakkuutyömaan puutavara kasvukaudella.
- Rakennustyömaa; tuotantorakennukset, tie- tai ratatyömaa.
- Jaloittelutarhat, piha-alue ja tie.

Maatalouskäytöstä poisto ja palauttaminen 2/2

Poista ala rajakorjauksella tai piirtämällä saareke.

- Voit palauttaa alan seuraavana vuonna vastaavasti rajakorjauksella

Poista kokonainen peruslohko maatalouskäytöstä.

- Vipu → Peruslohkomuutokset


Voit palauttaa alan seuraavana vuonna perustamalla uuden peruslohkon aiemman paikalle.

Tuenhakijaa saatetaan pyytää palauttamaan kuva Vipu-mobiililla tai muut vastaavat todisteet hakemukselle palautettavasta alasta.



Kasvulohkon alaan kuuluvat tilapäisesti viljelemättömät alat

- Kasvulohkolle ilmoitetun kasvin alaan kuuluvaksi voidaan lukea:
 - lohkolta korjatut säilörehupaalit, rehuauma ja lantapatteri (jos ei perustettu alusta), kun niitä ei ole varastoitu paikallaan useampaa vuotta.
 - sääolojen vuoksi orastumaton kasvusto.
 - lohkon piiri- tai sarkaojien kaivuumaat (1 vuosi)
- Kesantoina voi ilmoittaa:
 - kylvämättä jäänyt ala (tilanteesta riippuen avo- tai sänkikesanto)
 - peruskunnostettava ala (salaojitus yms., jos ei tehdä sadonkorjuun jälkeen)
- Huom! Myös kesannolla on hoitovaatimus.

Maataloustoiminnasta



Maataloustoiminta

- Vaatimus vaihtelee sen mukaan, mikä kasvi lohkolle ilmoitettu.
 - Kasvusto perustettava 30.6. mennessä 
 - Pyri tuottamaan korjuu- ja markkinakelpoinen sato.
 - Tee tavanomaiset viljelytoimet, lannoita ja huolehdi kasvinsuojelusta.
 - Heinä- ja muiden nurmirehukasvustojen sato on korjattava, laidunnettava, niitettävä tai kasvusto uusittava viimeistään 15.9. 
 - Rehunurmet, ruokohelpi, luonnonlaitumet ja muut nurmet.

Peruslohkokuutoksista

Mitä kuuluu perus- ja kasvulohkon pinta-alaan?


- Keskimäärin enintään neljä metriä leveät monimuotoisuus- ja suojakaistat.
 - Suojakaistat vesistön varrella (pakollisia).
 - Monimuotoisuuskaistat peruslohkon muilla reunoilla (vapaaehtoisia).
 - Valtaojien varrella ei ole enää 1 metrin piennarvaatimus.
- Tarkoituksen mukaiset viljelytekniset päisteet
 - Päisteillä ei ole enää 3 metrin maksimileveysrajoitetta
- Viljelyn kannalta välttämättömät hoito- ja ajokäytävät monivuotisilla puutarhakasveilla.
 - Oltava kuitenkin maatalousmaata.

Peruslohkomuutokset

15.5. MENNESSÄ

- Jako, yhdistäminen, uuden perustaminen.
- Tehdään ennen tukihakua.
- Tee koko ketju mahdollisimman pitkälle kerralla (ohjelman rajoitteet).
- Huomioi muutokset viljelysuunnitelma-ohjelmaan.

Korvauskelpoisuus



Korvauskelpoisuus 1/5

- Lohkot, joilla on ollut korvauskelpoisuus ympäristökorvaukseen tai luonnonhaittakorvaukseen vuonna 2023.
- Vuonna 2024 on mahdollista:
 - Tehdä lohkon muotoa parantavia korjauksia.
 - Saada korvaustakaisin jos poistunut 2023.
 - Esim. rajakorjaus/koko lohko.
 - (Tilusjärjestelyn kautta tullut ala)
 - Tehdä vaihtoja lohkojen välillä.

Korvauskelpoisuus 2/5

- Vuonna 2023 poistuneen korvauskelpoisuuden voi palauttaa.
 - Jos olet poistanut maatalouskäytöstä kokonaisen peruslohkon, hae korvauskelpoisuutta perustamalla paikalle uusi peruslohko, jolloin kunta lisää korvauskelpoisuuden lohkolle.
 - Pellon oltava viljelykelpoista ja tarvittavat kunnostustoimet tehtynä 18.6. mennessä.
 - Luonnonlaitumen oltava ehdot täyttävää 18.6. mennessä.
 - Hae korvauskelpoisuuden palauttamista vapaamuotoisella kirjallisella hakemuksella 18.6. mennessä.

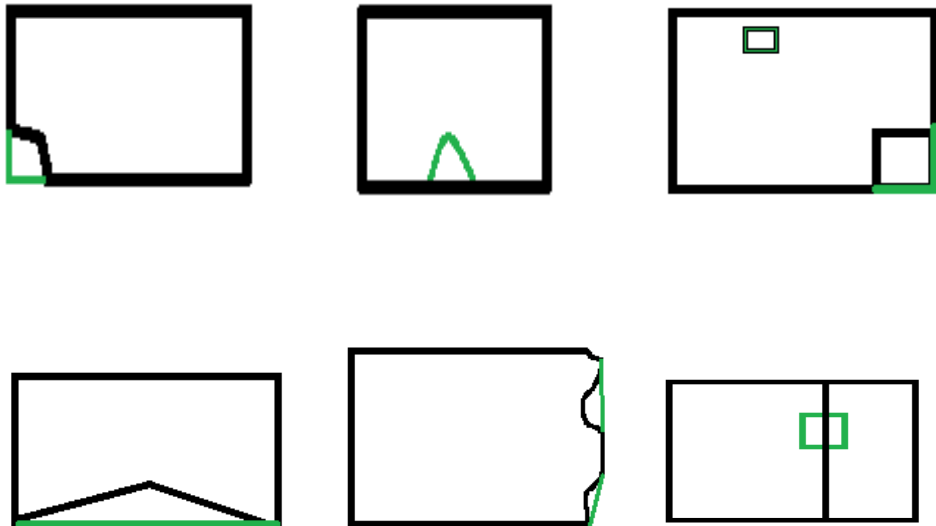
Korvauskelpoisuus 3/5

Pienten alojen lisäykset korvauskelpoiseen peltolohkoon

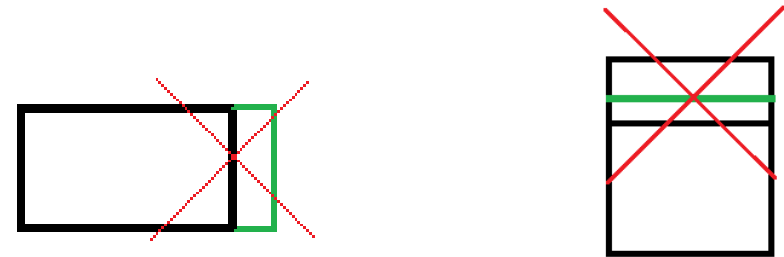
- Muutoksen oltava lohkon muotoa parantava.
- Lisäys voi olla enintään 5 % korvauskelpoisen lohkon pinta-alasta, enintään 0,5 ha.
- Noudata pinta-alarajoitetta. Perusta ylittävistä alasta oma lohko.
- **Jos ilmoitat yli rajoitteen, hallinto perustaa koko lisätystä alasta oman lohkon.**
- Jos ala ei ole ollut viljelykelpoista **31.12.2022**, yli menevää osaa koskee myös nurmivaatimus.
- Alaa, jota jo koskee nurmivaatimus, ei saa lisätä peruslohkoon.

Korvauskelpoisuus 4/5

- Sallitut lisäykset



- Kielletyt lisäykset (ei paranna lohkon muotoa)



Korvauskelpoisuus 5/5

Korvauskelpoisuuden vaihto – lohkoilla sama omistaja

- Lohkoilla on oltava sama maankäyttölaji.
- Vaihdeettava ala yhteensä vähintään 0,2 hehtaaria, korvauskelpoinen ala saa pienentyä.
- Lohkoa, jolle vaihdetaan, ei koske nurmivaatimus.
- Saa siirtää vain lohkolta, jolla ollut hyväksytyjä kasvulohkoja edellisenä vuonna (ei todettu tai ilmoitettu viljelemättömäksi).
- Ei saa vaihtaa takaisin lohkolle, jolta se on vaihdettu pois:
 - ennen ei-tuotannollista investointia
 - ennen kosteikoksi ennallistamista
 - ennen tuettua metsitystä.

Lomake 471

Korvauskelpoisuuden vaihto – lohkoilla eri omistaja

Samat vaatimukset kuin edellä, joiden lisäksi:

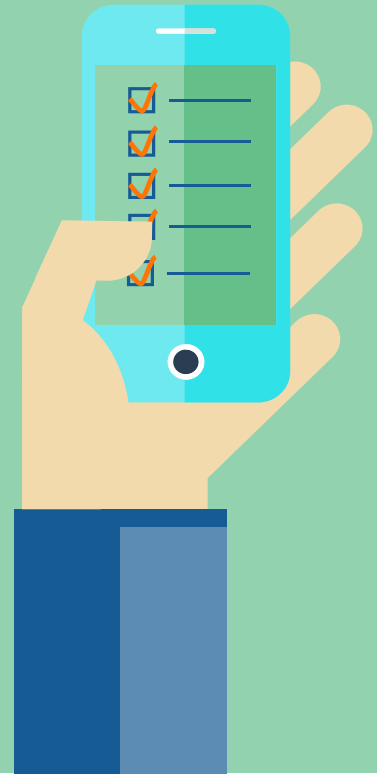
- vaihto sallittu vain saman ELY-keskuksen alueella.
- maanomistajan ei ole tarvitse olla viljelijä.
- lohkojen ei tarvitse olla samalla tukihakemuksella.
- maanomistaja tekee hakemuksen.

Syysilmoitus 2023

Syysilmoitus vuonna 2023


- Muutos aika syysilmoitukselle
 - Päättyy 23.5.2024
- Vain rajatut muutokset. (Talviaikainen kasvipeitteisyys)
 - Tallentuu automaattisesti, ei tarvitse uudelleen lähettää.
 - Tehdyn muutoksen/muutoksien jälkeen Vipuneuvoja on oranssinpunainen. Paina siitä, niin laskelmat päivittyvät silmien alla.
- Satelliitin kuvapyyntöjä on lähtenyt ja lähtee. Toimikaa viisaasti!

Tavoitteellinen maksuaikataulu



Maksuaikataulu

Tavoitteellinen maksuaikataulu



Kuukausi

Helmikuu
Huhtikuu
Toukokuu
Kesäkuu

Lokakuu
Marraskuu
Joulukuu

[Maksuaikataulu Ruokaviraston sivulla.](#)

Muuta pohdittavaa/havaintoja 2023

Ympin verkkotentti
Syysilmoituksen
muutosmahdollisuus


Luonnonhaittakorvaus

Uudelleenjako
tulotuki

Satelliittiseuranta

Yleinen hehtaarituki

Syysilmoitus 2023



Pohjoinen hehtaarituki

Erikoiskasvipalkkio


Ekojärjestelmätuki

- Suunnittele, suunnittele, suunnittele.
- Asiat tilakohtaisia valintoja
- Vuokrasopimukset
- Vaatii enemmän järjestelmällisyyttä kuin aiemmin.
- Matalalla kynnyksellä yhteyttä



Viljelijätukien yleiset vaatimukset: Ehdollisuus

Mikko Vesto
Pirkanmaan ELY-keskus



Ehdollisuuden tarkoitus

- Ehdollisuus tarkoittaa perusvaatimuksia, joiden noudattaminen on viljelijätukien ehtona.
- Ehdollisuus on EU:n kokonaan rahoittamien suorien tukien ja osarahoittamien maaseudun kehittämisen viljelijäkorvausten täysimääräisen saamisen ehtona.

Tuet, joiden ehtona on ehdollisuuden vaatimusten noudattaminen

- Perustulotuki
- Uudelleenjakotulotuki
- Ekojärjestelmätuki
- Nuorten viljelijöiden tulotuki
- Erikoiskasvipalkkio
- Tärkkelysperunapalkkio
- Emo- ja lypsylehmäpalkkio
- Sonnipalkkio
- Teurashiehopalkkio
- Ulkosaariston nautapalkkio
- Uuhipalkkio
- Kuttupalkkio
- Teuraskaritsa- ja teuraskilipalkkio
- Ympäristökorvaus (ympäristösitoumus ja ympäristösopimukset)
- Luonnonmukaisen tuotannon korvaus
- Luonnonhaittakorvaus
- Eläinten hyvinvointikorvaus
- Pohjoiset hehtaarituet (pohjoinen hehtaarituki, yleinen hehtaarituki ja nuorten viljelijöiden tuki)

Muusta käytöstä maatalousmaaksi otettu maa

- Vuoden 2023 alusta alkaen maatalousmaaksi otetulla alalla on oltava pysyvästi nurmikasvusto.
 - Aloja ei saa kyntää.
 - Nurmikasvusto voidaan uusia vain suorakylvönä tai kevennetyllä muokkauksella niin, että uusi kasvusto kylvetään välittömästi aiemman kasvuston muokkauksen jälkeen.
- Pysyvä nurmivaatimus ei koske
 - tilusjärjestelypäätösten mukaisia uusia aloja.
 - lohkon muotoa parantavia muutoksia, jotka ovat kooltaan alle 0.5 ha ja enintään 5% ko. peruslohkon alasta.

Vähimmäismaanpeite paljaan maan välttämiseksi

- 33 % peltojen ja pysyvien kasvien yhteenlasketusta alasta on oltava kasvipeitteistä 31.10.–15.3.
- Vaatimus ei koske, eikä sitä voi täyttää pysyvän nurmen alalla.
- Alat ilmoitettava syysilmoituksella
 - Aito kasvipeite
 - Sänki
 - Kevennetty muokkaus
 - Kasvijäte
 - Kasvipeitteetön
- jos peruslohko on osittain kasvipeitteinen, on rajat piirrettävä syysilmoituksella

Vähimmäismaanpeitteeksi hyväksytään

1. viljojen, tattarin, kvinoan, öljykasvien, kuitukasvien, palkokasvien ja siemenmausteiden sekä näiden seoskasvustojen korjaamattomat kasvustot ja sänki (myös ruiskutettuna)
 - myös kevytmuokattuna, jos muokkaus tehdään kultivaattorilla, lautasäkeellä, joustopiikkiäkeellä, lapiorullaäkeellä tai rullailmastimella yhteen kertaan ajaen
2. syyskylvöiset viljat, syyskylvöiset öljykasvit sekä muut syyskylvöiset kasvit
3. nurmikasvit ja ruokohelpi (myös ruiskutettuna) (pysyvät nurmet ei käy)
4. luonnonhoitonurmet ja viherlannoitusnurmet
5. kumina ja mansikka
6. pysyvät puutarhakasvit, joiden riviväleissä on kasvusto
7. kerääjäkasvit ja välikasvit
8. maanparannus- ja saneerauskasvit
9. monimuotoisuuskasvit
10. viherkesannot (huom. sänkikesantoa ei hyväksytä)
11. muokkaamattomat alat, joilla on korjaamaton kasvusto tai sadonkorjuusta jäänyttä kasvijätettä seuraavista kasveista:
 - kaalikasvit, salaattit ja salaattisikurit, kurkkukasvit, hernekasvit, sokerimaissi, sokerijuurikas, juurekset porkkanaa lukuun ottamatta, piparjuuri, maa-artisokka.
12. suojavyöhykkeet ja turvepeltojen nurmet

Viljelykiertovaatimus

Vuosittainen viljelykiertovaatimus

- Yksivuotisen viljelykasvin tulee vaihtua vuosittain vähintään 33 %:in alalla.
- Hakuvuonna tarkastellaan niitä kasvulohkoja, joilla on edellisenä vuonna viljelty yksivuotisia kasveja.
- UUTTA: ei koske puhdaskauran sopimusviljelyä.
 - Viljelysopimus oltava tukihakemuksen liitteenä.

Usean vuoden viljelykiertovaatimus

- Samaa yksivuotista viljelykasvia voi viljellä samalla alalla enintään kolme vuotta peräkkäin.
- Tarkastelu alkanut vuodesta 2022 → toteuduttava ensimmäisen kerran vuonna 2025.

Peltojen hallinnan vaihtuminen tilalta toiselle ei vaikuta vaatimuksiin:

- Viljelykiertovaatimusten pitää toteutua, vaikka pelto siirtyy haltijalta toiselle.
- Lohkon edellisten vuosien kasvit voi katsoa Vipu-palvelusta

Viljelykiertovaatimus ei koske seuraavien kasvien aloja:

- peruna
- sokerijuurikas
- keräkaalit
- sipulit
- puna- ja keltajuurikas
- porkkana
- kesannot
- heinä- ja nurmirehukasvit
- monivuotiset kasvit

Viljelykiertovaatimus ei koske tiloja:

- joilla yli 75 prosenttia peltoalasta on heinäkasvien tai muiden nurmirehukasvien tuotannossa, kesantona tai palkokasvien viljelyssä tai näiden käyttötapojen yhdistelmänä.
- joilla yli 75 prosenttia maatalousmaasta on pysyvää nurmea tai heinäkasvien tai muiden nurmirehukasvien tuotannossa tai näiden käyttötapojen yhdistelmänä.
- joiden peltoala on enintään 10 hehtaaria.
- jotka ovat luomutuotannossa (luomuvalvontaan kuuluvat tilat. Jos vain osa tilan pinta-alasta luomussa, vapautuu vain siltä osin kuin on luomussa).

Viljelykiertovaatimusta voi täyttää välikasvilla

- Välikasvi on satokasvin lisäksi samana vuonna kylvetty toissijainen kasvi
- Välikasvi on kylvettävä viimeistään 31.8. ja säilytettävä 31.10. asti
 - UUTTA: Saa kylvää samalla kertaa varsinaisen satokasvin kanssa.
- Välikasvin pitää muodostaa kasvusto.
- Välikasvi ilmoitetaan tukihaussa kasvulohkotiedoissa.

Vuosi	Viljelykasvi
2022	Kaura
2023	Kaura
2024	Kaura+välikasvi
2025	Kaura

Esimerkki: Usean vuoden viljelykiertovaatimuksen täyttäminen välikasvilla

Välikasvissa huomioitavaa

- Jos ilmoittaa kasvulohkolle välikasvin, ei samalle lohkolle voi valita ympäristösitoumuksen kerääjäkasvia.
- Välikasvi hyväksytään sekä ehdollisuuden vähimmäismaanpeitteeseen, että ekojärjestelmätuen talviaikaiseen kasvipeitteisyyteen, mikäli se säilytetään ehtojen mukainen aika (ehdollisuudessa 31.10.–15.3. ja ekojärjestelmätuessa 31.10.–15.4.).
- Riista- tai maisemapelto on usein ollut vuodesta toiseen samalla lohkolla:
 - ovat yksivuotisia, mutta ei voi ilmoittaa välikasvia. → Ilmoitetun kasvin täytyy vaihtua.

Suojakaistat

- Jos peruslohko sijaitsee **vesistön** varrella, on vesistön puoleiselle lohkon reunalle jätettävä kasvipeitteinen, muokkaamaton ja vähintään 3 metriä leveä suojakaista.
- Suojakaistan kasvillisuus voi koostua luonnonkasveista tai kylvetyistä nurmikasveista. Kaistalla ei saa olla puuvartisia kasveja.
- Jos kasvillisuus tuhoutuu, on kylvettävä uusi nurmikasvusto.
 - UUTTA: Suojakaistan voi perustaa suojaviljan kanssa.
 - Muista kuitenkin suojakaistan lannoittamiskielto.

Kasvinsuojeluaineiden käyttö suojakaistalla

- Pääsääntöisesti suojakaistalla ei saa käyttää kasvinsuojeluaineita.
 - Poikkeustilanteessa rikkakasvien pesäketorjunta mahdollista → käyttöön on haettava aina ennakoon lupa ELY-keskuksesta (valvonta.pirkanmaa@ely-keskus.fi)
 - Lomake 443
 - Helposti leviäviä rikkakasveja, hukkakauraa, persianjättiputkea, armenianjättiputkea, keltamajavankaalia, alaskanlupiinia, hamppuvillakkoa, tarhatatarta, japanintatarta, sahalinintatarta, komealupiinia, kurtturuusua, lännenpalsamia tai marunatuoksukkia.

Pysyvän nurmen säilyttäminen

- Lohko muuttuu pysyväksi nurmeksi kuudentena vuonna, jos sille on ilmoitettu kuusi vuotta peräkkäin nurmivuosia kerryttäviä kasveja.
- Nurmivuodet nollaantuvat, jos lohkolle ilmoittaa muun kuin nurmivuosia kerryttävän tai ylläpitävän kasvin.
- Pysyvän nurmen osuus maatalousmaasta ei saa vähentyä yli viittä prosenttia Suomen vahvistetusta viiteosuudesta (v. 2018).
 - Jos vähenee liikaa, seuraa ennallistamisvelvoite.
 - Tarkastellaan koko maan tasolla.
- Koskee myös luonnonmukaista tuotantoa harjoittavia viljelijöitä.

Lannoitus

- Lannoitusrajat fosforille ja typelle
- Kirjanpitovaatimus; kasvulohkokohtaisesti aika, levitysmäärät, fosforin ja typen määrät, satotaso, fosforintasaus.

Fosfori

- Fosforilannoituksen säännöt lähes samat kuin 2023
- Satotasokorjaus viljoilla ja öljykasveilla (ei viljavuusluokassa 7, arvel. korkea).
 - satotaso viljat 5000 kg\ha tai öljykasvit 2250 kg\ha => fosforia +3 kg\ha
 - satotaso viljat 6000 kg\ha tai öljykasvit 2750 kg\ha => fosforia +6 kg\ha
- Fosforintasauksessa tasauskausi enintään 5v.
- Lantapoikkeuksen viimeinen vuosi, ei voi käyttää enää 2024 syyslannoitusten osalta.

Fosforilannoituksen enimmäismäärät (kg\ha) viljavuusluokan perusteella



- Fosfori on huomioitava, jos sitä levitetään vähintään yksi kilogramma hehtaarille vuodessa.
- Fosforin pidättämiseen tarkoitettut aineet kipsi ja rakennekalkki → näiden sisältämää fosforia ei oteta huomioon.
- Jos sato jää korjaamatta, levitetty fosfori otetaan huomioon kokonaisuudessaan seuraavan vuoden lannoituksessa.

Viljavuusluokka	1	2	3	4	5	6	7
Viljat, öljykasvit, palkokasvit	34	26	16	10	5		
Viljat, öljykasvit, palkokasvit <i>lantapoikkeus</i>	34	26	16	15	15		
Yksi- ja monivuotiset rehunurmet, rehumaiSSI	46	38	30	20	11		
Yksi- ja monivuotiset rehunurmet, rehumaiSSI <i>lantapoikkeus</i>	46	38	30	30	20		
Laidun	24	16	8	5	5		
Peruna	55	55	55	55	35	20	5
Sokerijuurikas	63	63	50	43	25	15	5
Muut kasvit, peltoviljely	30	20	15	10	5		
Taimitarhakasvit	60	60	40	30	20	10	
Mansikka, vadelma, herukat	35	35	30	20	10	5	
Muut marjat	63	63	60	43	25	15	5
Hedelmät	40	40	35	30	20	10	
Kaalit ja sipulit	60	60	50	40	30	15	5
Juurekset	60	60	50	40	25	15	5
Palkokasvit, tuorekorjuu	50	50	35	20	10	5	
Muut vihannekset	60	60	50	40	30	15	5
Yrtit ja siemenmausteet, muut puutarhakasvit	30	30	15	10	5		

Typpi

- Typen lannoitusrajat nitraattiasetuksesta
- Ei satotasokorjausta (viljat\öljykasvit)
- Nurmilla sadonkorjuukertojen määrä ei vaikuta sallittuun typen määrään.
- Jos levitetään yli 150 kg\ha → Levitys vähintään kahdessa erässä vähintään kahden viikon välein.

Kasvi	Kivennäismaat	Eloperäiset maat
Ohra, kaura ja seosviljat	160	120
Kevätvehnä	170	130
Syysruis		
- syksyllä	30	30
- keväällä	150	120
Kevätruis	160	120
Syysvehnä, ruisvehnä ja spelttivehnä		
- syksyllä	30	30
- keväällä	170	140
Muut viljat, niiden seokset ja muut peltokasvit	160	120

Kasvi	Kivennäismaat	Eloperäiset maat
Nurmet	250	210
Laitumet	210	170
Syysrypsi ja syysrapso*	200	160
Kevätrypsi ja kevätropsi	170	130
Pellavat, maissi, öljyhamppu ja auringonkukka	150	110
Palkokasvit	60	40
Sokerijuurikas	170	130
Varhaisperuna	100	80
Tärkkelysperuna	130	90
Muu peruna	120	80
Kaalikasvit ja purjo	250	210
Muut sipulikasvit	160	120
Juurekset	200	170
Mauste- ja yrttikasvit	120	80
Muut vihannes- ja puutarhakasvit	210	170
Marja- ja hedelmäkasvit	140	100
Taimitarhatuotanto	200	160

Karjanlannan käyttö ja varastointi

- Nitraattiasetuksen vaatimukset ovat pysyneet ennallaan.
- Lannan varastointi lantalassa, kuivalannan patterointi poikkeustilanteissa.
- Lannan ravinteiden osalta käytettävä lantalajeittain samaa perustetta, joko lanta-analyysin arvoa tai taulukkoarvoa.
- Lannasta kertyvä kokonaistyyppi kalenterivuoden aikana enintään 170 kg/ha.
- 1.9. alkaen lannassa levitettävän liukoisen typen määrä enintään 35 kg/ha.

Karjanlannan käyttö

- Lannan levitysaika 1.4.–31.10. (30.11.), ei kuitenkaan lumipeitteiseen, routaantuneeseen tai veden kyllästämään maahan.
- Pellon pintaan levitetty lanta mullattava vuorokauden sisällä levityksestä. Levitys kasvustoon letkulevittimellä tai hajalevityksenä ei edellytä multaamista.
- Jos levitysalan kaltevuus on yli 15 %, lietelannan, virtsan ja nestemäisten orgaanisten lannoitevalmisteiden levittäminen on sallittua ainoastaan sijoittamalla.
 - Ehtoa on noudatettava silloin, jos kalteva ala on vähintään 0,25 ha. Voit tarkistaa lohkojesi kaltevuudet VIPU-palvelusta.
 - Muut kuin nestemäiset lannat on muokattava näillä kaltevilla aloilla maahan kahdentoista tunnin sisällä levityksestä.

Tuottamattomat alat

- Vaatimus koskee Uudenmaan, Varsinais-Suomen ja Ahvenanmaan maakunnissa sijaitsevia tiloja
- Maatilan peltoalasta vähintään 4 % on oltava vuosittain tuottamattoman alan kesantoa 1.1.–31.8.
- Vaatimus koskee myös luonnonmukaista tuotantoa harjoittavia viljelijöitä

Hukkakauran ja jättiputken torjunta

- Maatalousmaalla on huolehdittava hukkakauran torjunnasta joko kemiallisesti, mekaanisesti, kitkemällä tai muilla toimenpiteillä.
- Kaukasianjättiputki, persianjättiputki ja armenianjättiputki on torjuttava maatalousmaalla viimeistään kukintavaiheessa.

Kesannot 1/2

- Kesantojen on oltava pääsääntöisesti viher- tai sänkikesantoa.
- Avokesanto on sallittu, jos
 - Pellon viljelykuntoa parannetaan torjumalla vaikeasti hävitettäviä rikkakasveja.
 - Tehdään lyhytaikaisia kunnostustoimenpiteitä (esim. salaojitus).
 - Avokesantoa vain siinä laajuudessa kuin kesannoinnin syy edellyttää.
- UUTTA: Viherkesannolla oltava yli 50 % kasvulohkon alasta heinä- ja nurmirehukasveja.
 - Ilmoita riistakasveilla kylvetyt kasvustot ekojärjestelmätuen riistapeltona tai yksivuotisena kylvettynä seoskasvustona.
- Sänkikesannon oltava *edellisen kasvukauden* viljan, tattarin, kvinoan, öljykasvien, kuitukasvien, palkokasvien tai siemenmaustekasvien sängin peittämää ja muokkaamatonta.

Kesannot 2/2

- Säilytä kesanto 30.6.–31.8.
- Kesantoja ei saa lannoittaa.
- Kasvinsuojeluaineiden käyttö:
 - Avokesannolla voit käyttää kasvinsuojeluaineita, jos avokesannon perusteena on rikkakasvien torjunta.
 - Sänki- ja viherkesannoilla 1.8. alkaen, jos kylvetään syyskasvi.
- Muokkaus, lannoitus ja kylvö syyskasville sallittua 1.8. alkaen.

Kasvinsuojeluaineet

- tilalla on käytetty vain Suomessa hyväksytyjä kasvinsuojeluaineita
- käytössä on noudatettu kasvinsuojeluaineen myyntipäällyksmerkintöjä
 - Käyttökohde, käyttöajankohta, käyttömäärät ja käyttökerrat, varoajat, pohjavesialuerajoitukset, vesistörajoitukset, toistuvan käytön rajoitukset.
- kasvinsuojeluaineita on säilytettävä asianmukaisessa säilytystilassa erillään elintarvikkeista ja rehuista.
- kasvinsuojeluaineiden levitysvälineet testattava 3 vuoden välein (v. -21 =>)
- kasvinsuojelututkinto (5v.)

Sängen polttokielto

- Viljojen, tattarin, kvinoan, öljykasvien, kuitukasvien, palkokasvien ja siemenmausteiden sänkeä ei saa polttaa
- Sängen polttokielto ei koske nurmea.

Pysyvät nurmet Natura 2000 -alueilla

- Natura-alueella sijaitseva pysyvä nurmi tulee säilyttää.
- Voi uudistaa, mutta ei saa kyntää. → Ilmoita kirjallisesti kunnan maaseutuelinkeinoviranomaiselle ennen uudistamisen aloittamista.

Maatalousmaa suojelualueilla

- Noudata suojeluohjelmiin liittyviä toimenpiderajoituksia, luonnonsuojelualueita, suojeltuja luontotyypppejä ja erityisesti suojeltavien lajien esiintymispaikkoja koskevia päätöksiä ja määräyksiä sekä kansallispuistojen, luonnonpuistojen sekä Natura 2000 -alueita koskevia säännöksiä.

Puiden leikkauskielto

- Leikkauskielto koskee maatalousmaalla olevia puita lintujen pesintäaikana 1.5.–31.7.
- Puu on vähintään neljä metriä korkea yksi- tai monirunkoinen, monivuotinen puuvartinen kasvi tai latvuksellinen puumainen pensas, jonka runko ja haarat kasvavat pystyyn tai yläviistoon ja jonka puumaiset varret kasvavat paksuutta ja pituutta. Puuksi katsotaan myös alle neljä metriä korkea kataja.
- Kaato- ja leikkauskielto ei koske pysyvien kasvien alaa eikä alaa, joka kuuluu maatalousluonnon monimuotoisuuden ja maiseman hoitoa koskevaan ympäristösopimukseen.

Viljelijätuet 2024: Katsaus peltotukiin

Katja Kamppikoski
Kankaanpään maaseutupalvelut



Suorat tuet

- EU:n kokonaan rahoittamia
- Esitetyt tukisummat ovat enimmäissummaa
- Tukien yhteismäärän tulee olla yli 500 euroa, jotta ne maksetaan
- Vaatimuksena:
 - Oltava aktiiviviljelijä
 - Maatalousmaa vähintään 0,05 ha
 - Maataloustoiminta
 - Ehdollisuus
- **perustulotuki**
- **uudelleenjakotulotuki**
- **nuorten viljelijöiden tulotuki**
- ekojärjestelmä
- **erikoiskasvipalkkio**
- **tärkkelysperunapalkkio**
- Eläinpalkkiot (EU)

Perustulotuki

Tukikelpoisille hehtaareille

AB: 139,37 €

C: 119,49 €

Perustulotuki edellytys muiden suorien tukien myöntämiselle

Uudelleenjakotulotuki

- Tukikelpoisille hehtaareille
- 17,75 €/ha
- Maksetaan enintään 50 hehtaarille

Nuortenviljelijöiden tuet 1/3

- Oltava ensimmäisen perustulotuen hakuvuonna korkeintaan 40-vuotias
 - Yhteisömuotoisella tilalla kaikkien määräysvaltaisten osallisten on täytettävä ikä ja aloittamista koskeva vaatimus
 - Luonnollisten henkilöiden ryhmässä (aviopuolisot, yhtymät, kuolinpesät) kaikkien osallisten on täytettävä ikä ja aloittamista koskeva vaatimus
- Tuki haettava ensimmäisen kerran viimeistään viidentenä vuonna aloittamisesta
- Hakija aloittanut tilanpidon ensimmäistä kertaa pääasiallisena yrittäjänä ja hänellä on tilan määräysvalta
- Tukea maksetaan viitenä peräkkäisenä vuonna

Nuortenviljelijöiden tuet 2/3

Nuorten viljelijöiden tulotuki

- Suoratuki
 - AB ja C : 88€/ha enintään 150 hehtaarille
 - Maksetaan maatalousmaalle
 - Haettava myös perustulotukea
- Nuortenviljelijöiden tuki
 - Kansallinen
 - C: 50€/ha korvauskelpoiselle alalle
 - Ei makseta kasvimaaksi, kesannoksi, monimuotoisuuskasveiksi, suojakaistaksi, suojavyöhykkeeksi, ympäristösopimusalaksi, viljelemättömäksi alaksi, luonnonhoitonurmeksi, luonnonlaitumeksi tai luonnonniityksi ilmoitettujen peltoalojen eikä kasvihuonealojen perusteella.

Nuortenviljelijöiden tuet 3/3

- Ammattitaitovaatimus
 - vähintään toisen asteen luonnonvara-alan tutkinto
 - Tai
 - kolmen vuoden luonnonvara-alan käytännön kokemus **ja** vähintään 20 opintoviikon, 30 opintopisteen tai niitä vastaavan osaamispistemäärän laajuinen koulutus, josta vähintään 10 opintoviikkoa, 15 opintopistettä tai niitä vastaavan osaamispistemäärän verran on talousopintoja.
- Luonnollisten henkilöiden ryhmä tai yhteisö (aviopuolisot, yhtymät, kuolinpesät)
 - Kaikilla jäsenillä tulee täytyä ammattitaitovaatimus.
 - Työkokemuksella perusteella hyväksytyistä vähintään puolella tulee täytyä opintovaatimus
- Koulutusvaatimus tulee täytyä viimeistään 31.8. hakuvuonna

Erikoiskasvipalkkio

Tukea maksetaan koko maassa 120 €/ha

- Avomaanvihanneksille vain AB-alueella
 - Sokerijuuriin viljelystä tulee palauttaa viljelysopimus tukihaun aikana
 - Hampusta vakuustodistus kuntaan ja tukihakemukselle tiedot siemenmäärästä ja kylvöpäivämäärä
- Sokerijuuri
 - Tattari
 - Valkuaiskasvit :
 - Linssi, peltoherne, härkäpapu, makea lupiini, kikherne
 - Öljykasvit:
 - kevätrypsi, syysrypsi, kevätrapsi, syysrapsi, öljypellava, öljyhamppu, ruistankio
 - Auringonkukka ei enää palkkiokelpoinen

Tärkkelysperunapalkkio

- Maksetaan sellaisen tärkkelysperunan viljelyalasta, josta on viljelysopimus perunatärkkelysteollisuuden kanssa.
 - Sopimus toimitettava kuntaan peltotukihaun loppuun mennessä
- Tuki 570 €/ha

Kansalliset tuet 1/3

- Hakijan oltava yli 18-vuotias
- Vähimmäisala 5 ha maatalousmaata tai 1 ha puutarhakasveja
- Maksetaan korvauskelpoiselle maatalousmaalle
- Ehdollisuudesta noudatettava: suojakaistavaatimus, sängen polttokielto, maisemapiirteiden säilyttäminen, puiden leikkauskielto, hukkakauran ja jättiputken torjunta.
- Ehtoina hyvä viljelytapa ja puutarhakasveilla sadonkorjuu

Kansalliset tuet 2/3

Sokerijuurikkaan kansallinen tuki

- Maksetaan koko maassa
- Tuki sokerintuotantoon käytettävälle sokerijuurikkaalle
- Tuki 350 €/ha

Yleinen hehtaarituki

- Maatalous-, puutarha- ja peltoenergiakasvit 10 €/ha C2
- ei makseta kasvimaaksi, kesannoksi, monimuotoisuuskasveiksi, suojakaistaksi, suojavyöhykkeeksi, ympäristösopimusalaksi, viljelemättömäksi alaksi, luonnonhoitonurmeksi, luonnonlaitumeksi tai luonnonniityksi ilmoitettujen peltoalojen eikä kasvihuonealojen perusteella.

Kansalliset tuet 3/3

Pohjoinen hehtaarituki

- Valkuaiskasvusto (valkuaiskasveja yli 50%)
- Seokset:
 - Seos (herne/härkäpapu/makea lupiini/linssi/vilja)
 - Seoskasvusto (herne/härkäpapu/makea lupiini/linssi/öljykasvit)
 - Seoskasvusto (valkuaiskasvit + öljykasvit)
 - Seoskasvusto (valkuaiskasvit)
- Peltokasvit:
 - Tattari, kvinoa, ruokaherne, reuherne, härkäpapu, linssi, kikherne,
 - ruistankio, rypsi, rapsi, hamppu, pellava
 - Seoskasvusto (öljykasvit)
- Avomaavihanneksilla sadonkorjuuvelvoite

Kasvi	€/ha	Tukialue
Ruis	75	C1-2 + saaristoalueet
Sokerijuurikas	100	C1-2 + saaristoalueet
Tärkkelysperuna	100	C1-2 + saaristoalueet
Valkuaiskasvusto	45	C1-2
Avomaanvihannekset	350	C1-4
Peltokasvit	75	C1-2

Luonnonhaittakorvaus


- Tukitaso (tuen määrä/ ha pienenee portaittain mitä suurempi pinta-ala on)
 - AB-alueella 217 €/ha
 - C-alueella 242 €/ha
- Tukiehdot
 - Vähintään 5 hehtaaria korvauskelpoista maatalousmaata
 - Kesantoja ja luonnonhoitonurmia enintään 25 % korvauskelpoisesta-alasta
 - Ylimenevältä osalta maksualaa rajataan
 - Ehdollisuus pohjana
 - Ei makseta kasvimaalle, tukikelvottomalle hampulle, puuvartisille energiakasveille, koristepajulle




Ekojärjestelmätuki 2024

Markku Kuusniemi

Sastamalan maaseutuhallinnon yhteistoiminta-alue





Esityksen sisältö:

- Kertaus ekojärjestelmästä
- Kasvipeitteisyys
- Luonnonhoitonurmi
- Viherlannoitusnurmi
- Ekojärjestelmän monimuotoisuuspellot
- Mikä muuttuu 2024 vuodelle?

Esitys perustuu esityksen tekohetkellä 22.3.2024 käytettävissä olleisiin tietoihin.

Yleistä

- Tuenhakijan oltava aktiiviviljelijä
- Yksivuotinen sitoumus, valittavissa neljä eri ekojärjestelmää:
 - Talviaikainen kasvipeite (sitoumuskausi 30.10.–15.4./1.5.)
 - Luonnonhoitonurmet
 - Viherlannoitusnurmet
 - Monimuotoisuuskasvit

Arvio tukitasoista

Toimenpiteittäin vuonna 2024:

- Talviaikainen kasvipeitteisyys 31.10.–15.4./1.5. 50 €/ha
- Luonnonhoitonurmi (niitto vähintään joka toinen vuosi) 65 €/ha
 - Siemenseoksen painosta enintään 20 % typensitojakasvia
- Viherlannoitusnurmi enintään 3-v., 4-lajinen siemen 80 €/ha
 - Siemenseoksen painosta vähintään 20 % typensitojakasveja
- Monimuotoisuuskasvit 270 €/ha

Peltotukihaku

Ekojärjestelmätuki

- Talviaikainen kasvipeite
 - i** Ilmoita syysilmoituksella alat, joista haet talviaikaisen kasvipeitteisyyden ekojärjestelmätukea. **x**
- Luonnonhoitonurmet
 - Toimenpiteeseen ilmoitettu pinta-ala 13,01 ha
 - [Näytä kasvulohkot](#)
- Viherlannoitusnurmet
 - Toimenpiteeseen ilmoitettu pinta-ala 13,01 ha
 - [Näytä kasvulohkot](#)
- Monimuotoisuuskasvit
 - Toimenpiteeseen ilmoitettu pinta-ala 13,01 ha
 - [Näytä kasvulohkot](#)

[Peruuta](#) [Tallenna](#)

Ekojärjestelmätuki

[Muokkaa](#)

Talviaikainen kasvipeite

Toimenpide valittu, ilmoita pinta-alat syysilmoituksella.

Maksun rajoitteet

- Luonnonhoitonurmia, viherlannoitusnurmia ja monimuotoisuuskasveja koskevien ekojärjestelmien tukea myönnetään **enintään 25 prosentille** suorien tukien tukikelpoisesta alasta.
- Tukialueella C luonnonhoitonurmia koskevan ekojärjestelmän tukea myönnetään enintään 10 prosentille suorien tukien tukikelpoisesta alasta.
- Luomukorvausta ei makseta luonnonhoitonurmen ja monimuotoisuuskasvien alalle. Luomutilan ei ole mahdollista valita viherlannoitustoimenpidettä.

Tukikelpoinen ala suorissa viljelijätuissa

- Ala on tuenhakijan hallinnassa.
- Ala on maatalousmaata ja käytetään maataloustoimintaan (myös korvauskelvottomat).
- Suoria tukia ei makseta, jos maksettavien tukien yhteismäärä tukivuonna on alle 500 euroa.
- Kasvusto on perustettu viimeistään 30.6. tukihakuvuonna.
- Kasvulohkon on oltava tukikelpoinen kasvukauden loppuun asti.

Talviaikaiseen kasvipeitteeseen hyväksyttävät alat: 1/2

- viljojen, tattarin, kvinoan, öljykasvien, kuitukasvien, palkokasvien ja siemenmausteiden sekä näiden seoskasvustojen korjaamattomat kasvustot ja sänki;
- syyskylvöiset viljat, syyskylvöiset öljykasvit sekä muut syyskylvöiset kasvit
- nurmikasvit ja ruokohelppi, pois lukien luonnonlaitumet ja hakamaat
- luonnonhoitonurmet ja viherlannoitusnurmet
- kumina
- mansikka
- pysyvät puutarhakasvit, joiden riviväleissä on kasvusto




Talviaikaiseen kasvipeitteeseen hyväksyttävät alat: 2/2

- kerääjäkasvit ja välikasvit
- maanparannus- ja saneerauskasvit
- monimuotoisuuskasvit
- viherkesannot
- kemiallisesti tuhottu nurmikasvien, viljojen, tattarin, kvinoan, öljykasvien, kuitukasvien, palkokasvien ja siemenmausteiden sekä näiden seoskasvustojen sänki hyväksytään.



Talviaikaisesta kasvipeitteisyydestä ei makseta:

- Vuodesta 2023 alkaen raivatuille aloille
- Natura-alueiden pysyvien nurmien aloille
- Pysyvän nurmen alalle silloin, jos ennallistamismenettely olisi käytössä
- Ympäristökorvauksen suojavyöhykkeille
- Ympäristökorvauksen turvepeltojen nurmille
- Maatalousluonnon monimuotoisuuden ja maiseman hoitoa koskevan ympäristösopimuksen alalle

Ekojärjestelmätuen muutokset vuodelle 2024 (1/2)

- Talviaikainen kasvipeite 
 - Lisätty hyväksytyjä kasveja vuodelle 2024: monivuotiset energia- ja puutarhakasvit, joiden riviväleissä on kasvusto.
- Luonnonhoitonurmet
 - Luonnonhoitonurmia koskevassa ekojärjestelmässä kasvuston tulee koostua vuonna 2024 tai aiemmin kylvetyistä monivuotisista nurmikasveista.
 - Kasvusto, jonka viljelyyn myönnetään luonnonhoitonurmia koskevan ekojärjestelmän tukea useampana kuin yhtenä perättäisenä vuonna, on niitettävä viimeistään 15.9. joka toinen vuosi. Jos niittoa ei ole vuonna 2023 todettu pinta-alamonitoroinnissa, kasvusto on niitettävä vuonna 2024. → **Viljelijän apuna Vipussa on karttataso, josta voi katsoa, onko ala satelliittiseurannan perusteella niitetty vuonna 2023.** 
 - Kasvustot, joita ei ole perustettu hakuvuonna, säilytysaika 31.7./31.8. asti. 
 - Luonnonhoitonurmea ei saa lannoittaa koko kalenterivuoden aikana.

Ekojärjestelmätuen muutokset vuodelle 2024 (2/2)

- Viherlannoitusnurmet
 - Viherlannoitusnurmen kasvuston tulee koostua vuonna 2023 tai 2024 kylvetystä tai vuonna 2022 suojakasvin kanssa kylvetystä. 
 - Viherlannoitusnurmet, joille myönnetään viherlannoitusnurmien tukea useana perättäisenä vuonna, on niitettävä viimeistään 15.9. toisena vuonna. Jos niittoa ei ole vuonna 2023 todettu pinta-alamonitoroinnissa, kasvusto on niitettävä vuonna 2024. 
 - Kasvustot, joita ei ole perustettu hakuvuonna, säilytysaika 31.7./1.8. asti.
 - Vaikeissa rikkakasvitilanteissa kasvusto on niitettävä vuosittain viimeistään 15. päivänä syyskuuta siten, että rikkakasvien leviäminen estyy.
 - Viherlannoitusnurmea ei saa lannoittaa koko kalenterivuoden aikana.

Vipussa uutta: viherlannoitusnurmien perustamisaika

A 2,28 ha

Kasvi *

Viherlannoitusnurmi

Lohkoa laidunnetaan

Ekojärjestelmätuen viherlannoitusnurmi

Luomun vaihe *

Ei ole luomutuotannossa

Perustamisaika *

- Valitse -

- Valitse -

Perustettu edellisellä vuonna tai sitä aiemmin

Perustettu tuenhakuvuonna

0 / 1000



Pysyvää nurmea

0,00 ha

Pakollinen kenttä: *

Peruuta Tallenna

Ekojärjestelmätuen muutokset vuodelle 2024

- Monimuotoisuuskasvit
 - Monimuotoisuuskasvien kasvusto on perustettava vuosittain lukuun ottamatta niitty- ja peltolintukasvien kasvustoja, joiden osalta hyväksytään myös vuonna 2023 perustetut kasvustot. Monimuotoisuuskasvien kasvuston perustamiseksi katsotaan myös vuonna 2023 syyskylvöisillä kasveilla perustettu kasvusto.
 - Kasvinsuojeluaineita ei saa käyttää koko kalenterivuoden aikana.
 - Monimuotoisuuskasvien siemenseoksiin on tehty muutoksia. (Listat seuraavilla dioilla.)
 - Jos tuenhakija hakee niittykasvien tai peltolintukasvien kasvuston perusteella monimuotoisuuskasveja koskevan ekojärjestelmän tukea kahtena vuonna peräkkäin, kasvusto on perustettava siemenseoksella, jossa vähintään kaksi kasvilajia on monivuotisia.
- Satelliitilla seurattavat ehdot:
 - Monimuotoisuuskasvien kasvusto on säilytetty 15.9. asti. 
 - Monimuotoisuuskasvien kasvusto on niitetty aikaisintaan 1.8. 

Pölyttäjähönteis- ja maisemakasvit: (lisäykset tummennetulla)

- auringonkukka
- hunajakukka
- sinimailanen
- apilat
- kelta-, **sini- ja valkolupiini**
- virnat
- ruis- tai ahdekaunokki
- malvat
- kehäkukat
- öljypellava
- mesikäät
- **unikot**
- **kesälemmikki**
- **suvikakkarat**
- **kesäharso**
- **sinappi**
- **tattari**
- **rapsi**
- **retikat**
- **maloppi**
- **kesämalvikki**
- **rypsi**
- Muut kuin edellämainitut kylvövuonna kukkivat kaksisirkkaiset kasvit.
- Pölyttäjähönteis- ja maisemakasvien seoksessa saa olla muita kylvövuonna kukkivia kaksisirkkaisia kasveja enintään 30 prosenttia siemenseoksen painosta, ei kuitenkaan hampun siemeniä.

Riistakasvit

Siemenseoksessa saa olla vain kahden tai useamman seuraavan kasvin tai kasviryhmän siemeniä (lisäykset tummennetulla):

- viljat
- tattari
- auringonkukka
- öljypellava
- rypsi
- rapsi
- sinappi
- herne
- härkäpapu
- rehukaali
- retikat
- rehusokerijuurikas
- nauriit

- ruisvirna
- rehuvirna
- ruistankio
- heinäkasvit
- apilat
- **sikuri**
- **kumina**
- **mailaset**
- **keltamaite**
- **hunajakukka**
- **keltiö**
- **heinäratamo**

- ***Viljan, heinäkasvien ja apilan riistakasviseoksissa on aina oltava myös jonkin muun listalla luetellun kasvin siemeniä.***
- ***Heinäkasveja saa olla enintään 20 prosenttia siemenseoksen painosta.***
- ***Siemenseoksessa saa olla muita kuin edellä mainitussa listassa tarkoitettuja kasveja enintään 15 prosenttia siemenseoksen painosta, ei kuitenkaan hampun siemeniä.***

Niittykasvit

Siemenseoksessa on oltava ***nurmiröllin, lampaannadan tai jäykkänadan*** sekä **vähintään kahden** seuraavan niittykasvin siemeniä (lisäykset tummennetulla):

- harakankello
- valkoailakki
- ahdekaunokki
- keltasauramo
- ketoneilikka
- mäkitervakko
- nurmikohokki
- purtojuuri
- puna-ailakki
- päivänkakkara
- ruusuruoho
- särmäkuisma
- ***ruiskaunokki***
- ***kehäkukka***
- ***hunajakukka***
- ***kumina***
- Seoksessa saa olla lisäksi muiden yksivuotisten niittykasvien tai virnojen siemeniä, ***ei kuitenkaan heinien siemeniä.***

Peltolintukasvit

Siemenseoksessa on oltava vähintään yhden niittykasvien luettelossa (edellinen dia, kohdat 1–16) tarkoitetun niittykasvin ja vähintään yhden seuraavan kasvin tai kasviryhmän siemeniä (lisäykset tummennetulla):


- pellava
- durra
- tattari
- maissi
- auringonkukka
- kvinoa
- rypsi
- rapsi
- viljat
- Seoksessa saa olla viljojen siemeniä enintään 50 kiloa hehtaaria kohden.
- Seoksessa saa olla lisäksi muiden yksivuotisten niittykasvien tai virnojen siemeniä, ei kuitenkaan heinien siemeniä.
- ***hirssi***
- ***sinappi***
- ***mesikät***
- ***virnat***
- ***sikuri***

Kertauksena

- Talviaikainen kasvipeite (sitoumuskausi 31.10.–15.4./1.5.)
- Ekojärjestelmätuki haetaan kevään peltotukihaussa, lisäksi rastitaan jokainen ekojärjestelmä erikseen.
- Alat joista haetaan talviaikaisen kasvipeitteisyyden tukea, ilmoitetaan syysilmoituksella.
- Tukiehtojen toteutumista seurataan satelliitilla.
- Kasvusto perustettu viim. 30.6.
- Luonnonhoitonurmia, viherlannoitusnurmia ja monimuotoisuuskasveja 25 %
- Viherlannoitusnurmi ja luonnonhoitonurmi
 - Kasvuston säilytys 31.7./31.8. asti
 - Niitto viim. 15.9.
- Monimuotoisuuskasvien kasvuston säilytys 15.9. asti, niitto aikaisintaan 1.8.

Ympäristösitoumus

Anne-Marie Hautanen
Sastamalan yhteistoiminta-alue




Sisältö:

- Yleistä sitoumuksesta 2024
- Tilakohtaiset toimenpiteet
- Lohkokohtaiset toimenpiteet
- Yhteenveto

Satelliittiseuranta laajenee vuonna 2024 ja aiempaa useampi ehto valvotaan suoraan satelliitilla.

- *Esitys perustuu Ruokaviraston aineistoon vuoden 2024 koulutuksesta, muuten vuoden 2023 sitoumusehtoihin, esitettyihin tietoihin voi tulla muutoksia*

Yleistä sitoumuksesta 2024



Ympäristösitoumuksen yleisiä ehtoja

- Viiden vuoden sitoumus
- Voidaan tehdä uusia sitoumuksia, myös siirtäminen ja jakaminen mahdollista
- Aktiiviviljelijä, ehdollisuuden vaatimukset, maataloustoiminta
- Korvauskelpoinen ala = sitoumusala
- Vähimmäisala 5 ha tai puutarhakasveilla 1 ha korvauskelpoista alaa

1.5.2023- 30.4.2028

1.5 – 30.4

Yleistä toimenpiteistä

Yleiset pakolliset vaatimukset:

- Lohkomuistiinpanot
- Viljavuustutkimus
- Ilmasto- ja ympäristösuunnitelma

* Tähdellä merkityt monivuotisia toimenpiteitä

Tilakohtaiset (2 kpl)

Ilmasto- ja ympäristökoulutus

***Monivuotiset monimuotoisuuskaistat**

Maaperän seuranta

Orgaaniset ravinteet

Pölyttäjien ravintokasvit

Täsmäviljelymenetelmät

Kasvintuhoojien ja kasvitautien seuranta- ja tunnistusovellukset

Lohkokohtaiset (0 – 8 kpl)

Maanparannus- ja saneerauskasvit

Kerääjäkasvit

Kiertotalouden edistäminen

***Suojavyöhykkeet**


Puutarhakasvien vaihtoehtoiset kasvinsuojelumenetelmät

***Turvepeltojen nurmet**

***Valumavesien hallinta**

Lintupellot

Tilakohtaiset toimenpiteet



Tilakohtaisen toimenpiteen yleiset vaatimukset (pakolliset)

Viljavuustutkimus

- 1 näyte/ 5 ha yli 0,5 ha lohkolla, näytteenottoväli 5 vuotta
- Tutkimuksen oltava voimassa **ennen lohkon lannoittamista kaikilla peruslohkoilla, joiden kasvia voi lannoittaa.** (huom. Muutos!)

Lohkokohtaiset muistiinpanot

- Kaikista korvauskelpoisista lohkoista merkittävä perustiedot ja tiedot vuosittaisista viljelytoimenpiteistä

Ilmasto- ja ympäristösuunnitelma

- Voi tehdä vasta 1.5.2024 lähtien.
- Pitää tehdä 30.4.2026 mennessä.
- Pohjamalli tuotetaan Ruokavirastossa.
- Tehdään vain kerran.

Tilakohtainen toimenpide, ilmasto- ja ympäristökoulutus

- **Verkkokoulutus, jonka tilan osallinen voi suorittaa**
 - Kirjautuminen Vipu-palvelun kautta
 - **Pitää sisällään viisi (5) eri koulutusosiota, joista voi suorittaa yhden sitoumusvuosittain.**
 - **Peltotukien haussa valitse ”ilmasto-ympäristökoulutus”**
 - **Vuonna 2023 valitun toimenpiteen ehto täytetään suorittamalla koulutus 30.4.2024 mennessä.**
 - **Vuoden 2024 koulutus aukeaa myöhemmin syksyllä**
- **Vain tilan osallinen voi tehdä, asiointioikeudet tarvitaan**
 - **Vipun hae/ilmoitaosiossa**
 - **30.4.2024 mennessä**
 - **Neuvoja/valtuutettu ei voi tehdä, jos ei ole tilan osallinen**

Ilmasto- ja ympäristökoulutus

Vipupalvelun hae/ilmoita-osiossa.

- **Avautuu priima koulutusalueeseen**

Mistä voin tarkastaa, olenko suorittanut koulutuksen?

- **Voit tarkistaa Priima-oppimisympäristöstä, oletko suorittanut koulutuksen. Suoritetun koulutuksen yhteydessä näet 100 % suoritettu -merkinnän.**

[Ympäristösitoumuksen verkkokoulutus - Ruokavirasto](#)

- **Varaa aikaa tekemiseen**
- **Älä jätä koulutuksen suorittamista viimeiseen iltaan**



1. Koulutuksen suorittaminen + ✓

2. Johdanto + ✓

3. Luonnon monimuotoisuus ✓

3.1 Mitä luonnon monimuotoisuudella tarkoitetaan? 1

4. Luonnon monimuotoisuutta edistävät tekijät ✓

5. Monimuotoisuus maataloilla ✓

6. Virtuaalikierrros maatilaympäristössä ✓

3. Maatalousluonnon monimuotoisuuden edistäminen

3.1 Mitä luonnon monimuotoisuudella tarkoitetaan?

Mitä luonnon monimuotoisuudella tarkoitetaan?

You have made 1 attempt. You got 0% correct on your last attempt.

Luonnon monimuotoisuus

Luonnon monimuotoisuudella tarkoitetaan ekosysteemien eli luonnon pääoman, lajien ja geenien kirjoa maailmassa tai tietyssä luontotyypissä. Se on välttämätöntä ihmisen hyvinvoinnille, sillä se tuottaa palveluja, jotka pitävät yllä talouksia ja yhteiskuntia.

Luonnon monimuotoisuus on erittäin tärkeää **ekosysteemipalveluille eli luonnon tarjoamille palveluille**. Näitä ovat esimerkiksi:

- Pölytys
- Ilmaston säätely
- Tulvasuoja
- Maaperän hedelmällisyys
- Elintarvikkeiden, polttoaineiden, kuitujen ja lääkkeiden tuotanto



Kuva: ©maaseutuverkosto, Martina Motzbäuchel

13% valmis

Edellinen

Tilakohtainen toimenpide, monivuotiset monimuotoisuuskaistat

Viljelijän on perustettava tai säilytettävä monimuotoisuuskaista kahdella vähintään 0,5 hehtaarin kokoisella peruslohkolla

- keskimäärin kolme metriä leveä nurmikasvusto
- perustettava kylvämällä monivuotisilla nurmi- tai niittykasvien siemenillä

Yksivuotisen tuotantokasvin viljelyssä olevan peruslohkon kaikille reunoille

- pidettävä avoimena

Monimuotoisuuskaistaa

- ei saa lannoittaa eikä sillä saa käyttää kasvinsuojeluaineita
- ei voi toteuttaa lohkolla, jota koskee suojavaatimus tai johon on ilmoitettu ekojärjestelmän monimuotoisuuskasveja

- Poikkeaa muista toimenpiteistä, koska lähtökohtaisesti pitää ilmoittaa joka vuosi sen jälkeen kun on ilmoittanut ensimmäisen kerran.
- Vipu ohjaa valintaa (peruslohkolla voi olla vain yksivuotisia kasveja).
- Muutos: Ei tarvitse olla nurmiseos.

Tilakohtainen toimenpide, maaperän seuranta

Viljelijän on teetettävä sitoumusvuoden aikana kahdella vähintään 0,5 hehtaarin peruslohkolla joko:

1. Laaja maa-analyysi tai

2. Analyysi peltomaan laatutekijöistä maaperän skannauslaitteistolla

- näytteitä voi ottaa kerralla enemmän kuin kaksi (esimerkiksi 10 näytettä riittää viideksi vuodeksi)
- analyysi on teetettävä sitoumusvuonna 30.11. mennessä

Yksi näyte / lohko riittää

30.11 mennessä laboratorioon

Tilakohtainen toimenpide, orgaaniset ravinteet

Viljelijä voi valita toimenpiteen, jos vähintään yksi seuraavista ehdoista täyttyy:

1. Tilalla on käytössä lannan separaattori, jonka avulla voidaan erotella lannan jakeet (vähintään 25 m³).
2. Tilalla on käytössä lietteen laskeutusmenetelmä, jossa hyödynnetään painovoimaa kuiva-aineen erottamiseksi nestejakeesta (vähintään 25 m³).
3. Tila käsittelee maataloustoiminnassa syntyvää lantaa biokaasulaitoksessa (vähintään 25 m³).
4. Tila luovuttaa maataloustoiminnassa syntynyttä lantaa vähintään 25 m³ tiloille, jotka itse tuottavat lantaa enintään 25 m³ .
5. Tila toimittaa vähintään 25 m³ nurmikasvustoa biokaasulaitokseen.

- Lomake 469L
- Vastaanottajan allekirjoitus

Tilakohtainen toimenpide, pölyttäjien ravintokasvit

tilalla on oltava kasvukaudella vähintään kahdella eri peruslohkolla viljelyssä sadontuotantotarkoituksessa pölyttäjille ravintoa tarjoavia yksi- tai monivuotisia tuotantokasveja

lohkon alan on oltava vähintään 0,5 hehtaaria

- koko peruslohko, jos peruslohko enintään 1 ha
- esim. 20 ha peruslohko, josta 1 ha hernettä kelpaa
- voit käyttää alalla lannoitteita ja kasvinsuojeluaineita
- toimenpiteeseen hyväksytyjä tuotantokasveja ovat:

- öljykasvit, tattari, kumina, korianteri, sinappi, kurpitsat, avomaankurkku, parsat, pavut, härkäpapu, herne, öljyhamppu, morsinko, mansikka, vadelma, hedelmäpuut tai marjapensaat
- Muutos: jos peruslohko yli 1 ha, riittää vähintään 1 ha:n kasvulohko

Tilakohtainen toimenpide, täsmäviljelymenetelmät

Viljelijä voi valita toimenpiteen, jos viljelijällä tai urakoitsijalla on käytössään joku seuraavista menetelmistä:

1. Tuotantopanosten paikkakohtaisen sijoittamisen ja levittämisen mahdollistava automatiikka, joka perustuu paikkakohtaiseen kuvantamiseen.
2. Kasvinsuojeluruiskun tai lannoitteenlevittimen lohkoautomatiikka, jonka avulla voidaan estää kasvinsuojeluaineen tai lannoitteen päällekkäinen ruiskutus tai levitys kasvustoon.
3. Optiikkaa hyödyntävä hara rikkakasvien mekaanisessa torjunnassa.
4. Paikkatietoon perustuva leikkuupuimurin tai ajosilppurin satotasomittaus.
5. Käytössä traktori tai työkone, joka on varustettu vähintään sellaisella ajoautomatiikalla, joka valitsee ja säilyttää ajolinjan ilman kuljettajaa (urakoitsija ei käy tähän).

Muista! Urakoitsija ei käy automaattiohjaustoimenpiteeseen, (leasing tai yhteisomistus hyväksytään)

Tilakohtainen toimenpide, kasvintuhoojien ja kasvitautien seuranta- ja tunnistussovellukset



Viljelijä voi valita toimenpiteen, jos hänellä on käytössään vuorovaikutteinen sovellus rikkakasvien, kasvitautien tai kasvintuhoojien tunnistamiseksi ja kasvukaudenaikaisen kasvitauti- ja tuhoojatilanteen seuraamiseksi

- Sovellus voi olla laaja-alainen tai yksittäisten tuotantokasvien kasvinsuojelun päätöksentekoa tukeva sovellus
- Viljelijän on voitava todistaa kuvankaappauksilla sovelluksesta tai muulla vastaavalla tavalla, että hän on käyttänyt sovellusta kasvukauden aikana

Hyväksytyt sovellukset (29.6.2023 tilanne):

- Luke KasKas
 - RapsiApp
 - Minun Maatilani
 - WisuEnnuste
 - AgAssist
 - Cordulus Farm
 - Agriportal
 - Sirppi
-
- Tunnistetiedot tärkeitä kuvankaappauksissa!

Lohkokohtaiset toimenpiteet



Lohkokohtainen toimenpide, maanparannus- ja saneerauskasvi

viljelijän on kasvatettava maanparannuskasveja tai saneerauskasveja lohkoilla, jotka ovat olleet

edellisenä vuonna yksivuotisten tuotantokasvien viljelyssä → samalle alalle ei makseta toimenpiteestä peräkkäisinä vuosina

ei saa olla muita kuin em. kasveja tai niiden seoksia



- maanparannus- ja saneerauskasveja saa lannoittaa ja lohkolla saa käyttää kasvinsuojeluaineita, saa päättää kemiallisesti
- maanparannus- tai saneerauskasvi on kylvettävä keväällä ja sen saa muokata maahan kahden kuukauden kuluttua kylvöstä
- kasvusto voidaan niittää tai murskata kasvukauden aikana ja sen saa käyttää hyödyksi
- Vipu näyttää maksuun oikeuttavan alan
- toimenpiteestä voidaan maksaa enintään 20 % korvauskelpoisesta alasta

Maanparannuskasveja

- ovat öljy- ja muokkausretikka, mailaset, ruisvirna, rehuvirna,
- valkosinappi eli keltasinappi, mesikät, sikuri, hunajakukka, auringonkukka, kuminan ensimmäisen vuoden kasvusto

tai edellä mainittujen kasvien seokset

Saneerauskasveja

- ovat öljy- ja muokkausretikka, valkosinappi eli keltasinappi, samettikukka
- tai edellä mainittujen kasvien seokset (muokkausretikaksi katsotaan myös muokkausretiisi)

Lohkokohtainen toimenpide, kerääjäkasvit

viljelijän on viljeltävä kerääjäkasveja yksivuotisen tuotantokasvin aluskasvina tai sen sadonkorjuun jälkeen

Kylvö:

- viljelykasvin aluskasviksi kylvön yhteydessä tai viljan orasvaiheessa
- ennen tai jälkeen viljelykasvin korjuun
- viimeistään 15.8.
- viljaa voi kylvää kerääjäkasviksi vain lohkolle, jossa on samana vuonna viljelty varhaisperunaa tai varhaisvihanneksia
- viljelykasvin korjuun jälkeen kylvettävää kerääjäkasvia ei saa lannoittaa

Päättäminen:

- kasvuston saa päättää kasvinsuojeluaineilla aikaisintaan 15.9.
- kasvuston saa muokata aikaisintaan 1.10.
- aiempi päättäminen ja muokkaus on sallittua, jos lohkolle kylvetään syyskylvöinen satokasvi
- kerääjäkasvin kasvuajan on oltava vähintään kuusi viikkoa
- toimenpiteestä voidaan maksaa enintään 30 % korvauskelpoisesta alasta

Kerääjäkasvi voi olla:

- italianraiheinä tai muu nurmiheinä, apila tai muu nurmipalkokasvi (ei saa koostua yksinomaan typensitojakasveista).
- usean kasvilajin seos, joka voi sisältää vähäisessä määrin (10 %) myös muita kukkivia yksivuotisia kasveja.
- yksivuotisilla puutarhakasveilla ja varhaisperunalla myös hunajakukka, öljyretikka tai muokkausretikka.

Lohkokohtainen toimenpide, kiertotalouden edistäminen 1/2

Viljelijän on joko

**1. levitettävä peltolohkolle sijoittavilla tai multaavilla laitteilla
(vähintään 15 m³/ha tai jos P > 3 kg/m³ vähintään 5 m³/ha**

- lietelantaa
- virtsaa
- lietelannasta erotettua nestejätettä
- nestemäistä orgaanista lannoitetta

**2. lisättävä peltolohkolle orgaanista materiaalia, jonka kuiva-
ainepitoisuus on vähintään 20 %**

(vähintään 10 m³/ha tai jos P > 3 kg/m³ vähintään 5 m³/ha)

- Lomake 469L tai vastaava luovuttajan allekirjoitus
- Lomake 469L yläosassa oikea X -valinta
- Liitteenä lanta-analyysi, kuivalannan kuiva-aine (%) tai P kg/m³ määrän todentamiseksi
- Huom! P kg/m³, ei kg/tonni

Lohkokohtainen toimenpide, kiertotalouden edistäminen 2/2

- **sijoittamalla/multaamalla levitettävä lietelanta ja vastaavat aineet voivat olla peräisin omalta tilalta tai muualta**
- **orgaanisena aineena levitettävästä kuivalannasta ei myönnetä ympäristökorvausta, jos se on peräisin korvausta hakevan viljelijän hallinnassa olevalta maatilalta**
- **toimenpiteestä voidaan maksaa enintään 80 % korvauskelpoisesta alasta**

- Syysilmoituksella ilmoitetaan piirtämällä vastaava levitysala toimenpidelohkona, jos ei ole koko peruslohkolle levitetty lantaa

Lohkokohtainen toimenpide, suojavyöhykkeet

- Korvauksen oikeuttavat alat tulevat Vipuun omana karttatasona
 - uusia suojavyöhykkeeksi kelpaavia aloja
[Suojavyöhykesitoumuksiin kelpaavat alat 2024](#)
- Jos peruslohkolla on pohjavesi- tai Natura-alueita, koko peruslohko voi olla suojavyöhykettä
 - monivuotinen nurmikasvusto
 - voi perustaa tänä vuonna tai voi olla aiemmin perustettu.
 - suojavyöhyke on säilytettävä lohkolla sitoumuskauden loppuun.

- Uusia suojavyöhykelohkoja voi ilmoittaa 2024
- Vipun karttataso näyttää kelpaavat alueet
- Muutos: sato on korjattava vuosittain viimeistään 15.9.
- Muista ilmoittaa sama ala suojavyöhykkeeksi kuin vuonna 2023, muuten mahdollinen takaisinperintä

Lohkokohtainen toimenpide, turvepeltojen nurmet

muista ilmoittaa sama ala turvepeltojen nurmeksi kuin vuonna 2023, muuten takaisinperintä

- vielä vuonna 2024 voi ilmoittaa uutta alaa
- perustettava ja ylläpidettävä turvemaata olevalla peruslohkolla monivuotisen nurmikasvuston peittämää tuotantonurmea
- kasvusto on perustettava ensimmäisenä tai toisena sitoumusvuonna tai se voi olla perustettu jo aiemmin
- kasvusto on säilytettävä lohkolla perustamisvuodesta sitoumuskauden loppuun asti
- uusista aloista viljavuusanalyysi on toimitettava kuntaan 30.9. mennessä
- viljavuustutkimuksen mukaan turvemaata
- nurmen saa uusia sitoumuskauden aikana vain ilman muokkausta
- kasvustoa saa lannoittaa
- lohkolla ei saa käyttää kasvinsuojeluaineita

- **Muutos: sato on korjattava vuosittain viimeistään 15.9.**
- **Ilmoita sama ala kuin 2023**
- **Uusia aloja voi ilmoittaa 2024**

Lohkokohtainen toimenpide, valumavesien hallinta

Toimenpiteen voi valita, jos lohkolla on

- Säättösalaojitus
- Altakastelu tai kuivatusvesien kierrätysjärjestelmä

Uuden ilmoitettavan alan on oltava

1. Turvemaata (näyte pitää olla analysoitu 30.9. mennessä)
2. Hapanta sulfaattimaata
 - a) Näytteen perusteella (näyte pitää olla analysoitu 30.9. mennessä)
 - b) Geologian tutkimuskeskuksen kartan perusteella
 - Vipu-karttataso
3. Edellisellä kaudella 2015–2022 valumavesien toimenpiteessä ollut alaa.
 - Ojastokartta on oltava 30.9. mennessä.
 - Toimenpiteen järjestelmän on oltava valmis 30.4. mennessä sinä sitoumusvuonna, jona hakee korvausta ensimmäisen kerran.

Ilmoittaminen

- Peltotukien haussa valitaan toimenpide ja ilmoitetaan peruslohkot (ei ole esitäyttöä vuodesta 2023)
- syysilmoituksella ilmoitetaan toimenpiteen ala peruslohkoille

Lohkokohtainen toimenpide, puutarhakasvien vaihtoehtoiset kasvinsuojelumenetelmät

1. mekaanisesti levitettävien mikrobiologisten kasvinsuojeluaineiden käyttö kasvitautien tai tuholaisten torjunnassa
2. kasvukauden aikainen orgaaninen tai biohajoava kate yksivuotisilla kasveilla
3. hyönteisverkot
4. pölyttjähyönteisten levittämien mikrobiologisten kasvinsuojeluaineiden käyttö kasvitautien torjunnassa
5. makroeliövalmisteiden käyttö kasvintuhoojien torjunnassa
6. kasvukauden aikainen orgaaninen tai biohajoava kate tai leikattava nurmikate monivuotisilla kasveilla (voi valita myös luomulohkolle)

- toimenpiteen toteutuspin-ta-ala saa vaihdella vuosittain viljelytilanteen mukaan
- viljelijän on laadittava kasvukauden alussa, 31.5. mennessä, vaihtoehtoisen kasvinsuojelun ennakkosuunnitelma lohko- ja kasvikohtaisesti
- mikrobiologisiin valmisteisiin tai makroeliöiden käyttöön perustuvia puutarhakasvien vaihtoehtoisia kasvinsuojelumenetelmiä käytettäessä on hankittava jokaisena sitoumusvuonna menetelmän mukaiset valmisteet tai torjuntaeliö

Lintupellot

Voit ilmoittaa lintupelloiksi peruslohkoja, jotka on tunnistettu kurkien, hanhien tai joutsenten merkittäviksi muutonaikaisiksi levähdys- ja ruokailupaikoiksi.

Voit ilmoittaa lintupelloiksi *vuonna 2023** peruslohkot, joille on vuosina 2017–2022 maksettu vähintään kaksi kertaa ELY-keskuksen korvausta rauhoitettujen lajien aiheuttamasta satovahingosta.

- **Vipun karttataso**
- **Vähintään 10 hehtaarin erillinen ala**
- **Viljele alalla tuotantokasveja**
- **Enintään 50% tilan korvauskelpoisesta alasta**

Maksun rajoitukset

Ympäristökorvauksen tilakohtaisesta toimenpiteestä ei makseta korvausta seuraavista ilmoitetuista kasveista:

- Kasvimaa
- Kesanto
- puuvartisten energiakasvien ala
- Suojavyöhyke
- ekojärjestelmän viherlannoitusnurmi, luonnonhoitonurmi tai monimuotoisuuspelto.

- Maanparannus- ja saneerauskasvit toimenpiteeseen ilmoitetulle kasville ei makseta erikoiskasvipalkkiota
- Pienin maksettava ympäristökorvauksen summa on 100 euroa

Yhteenveto

Tilakohtaiset toimenpiteet:

Puutarhakasvit ja kumina 113€/ha


Tilakohtaiset toimenpiteet	tukitaso 45 €/ha peltokasveilla	valvonta/seuranta
Yleiset vaatimukset sekä 2 kpl valittava seuraavista:		
ilmasto ja ympäristökoulutus		
monimuotoisuuskaistat		
maaperänseuranta		otanta (5%)
orgaaniset ravinteet		otanta (5%)
pölyttäjien ravintokasvit		otanta (5%)
täsmäviljelymenetelmät		otanta (5%)
kasvituhoojien ja kasvitautien seuranta ja tunnistusovellukset		otanta (5%)

Lohkokohtaiset toimenpiteet

Lohkokohtaiset toimenpiteet	tukitaso €/ha	Maksuala Max.	ilmoitettava syysilmoituksella	vipun karttataso
maaparannus ja saneeraus kasvit	190	20 %		Kyllä
kerääjäkasvit	97	30 %		
kiertotalouden edistäminen	37	80 %	kyllä	
suojavyöhykkeet	350			kyllä
turvepeltojen nurmet	100			
valumavesihallinta	77/214		kyllä	kyllä/ei
puutarhakasvien vaihtoehtoiset kasvinsuojelumenetelmät	500			
lintupellot	600	50 %	kyllä	kyllä

Peltotukien haku Vipu-palvelussa 2024

Perttu Nääppä
Sastamalan maaseutuhallinnon yhteistoiminta-alue



Tässä esityksessä:

- Peltotukihaun aikataulut
- Hakemuksen tekeminen
- Lohkotiedot
- Karttatasot
- Tärpit tukihakuun
- Muutosvaihe

Esitys perustuu esityksen tekohetkellä 22.3.2024 käytettävissä olleisiin tietoihin.

Peltotukihaun aikataulu




Viljelytoimenpiteiden toteuttaminen

Esimerkiksi:

- Kylvä viimeistään 30.6.
- Nurmen niitto, laidunnus tai korjuu viimeistään 15.9.
- Säilytä kasvustot tukiehtojen mukaisesti

Selvityspyyntöihin vastaaminen

- Kuvien ottaminen Vipu-mobiililla 31.7.-2.10.



Peltotukien haku 2024 1/2

- Haettavissa vain sähköisesti Vipu-palvelussa
 - perustulotuki
 - luonnonhaittakorvaus
 - uudelleenjakotulotuki
 - ekojärjestelmätuki
 - ympäristökorvaus
 - myös sitoumuksen haku
 - luonnonmukaisen tuotannon korvaus
 - myös sitoumuksen haku
 - nuorten viljelijöiden tulotuki
 - erikoiskasvipalkkio
 - tärkkelysperunapalkkio
- kansalliset peltotuet
 - yleinen hehtaarituki
 - pohjoinen hehtaarituki
 - sokerijuurikkaan kansallinen tuki
 - nuorten viljelijöiden tuki
- ympäristösopimukset
 - kosteikkojen hoitosopimus
 - myös sitoumuksen haku
 - maatalousluonnon ja maiseman hoitosopimus
 - myös sitoumuksen haku
 - alkuperäiskasvien ylläpitosopimus

Peltotukien haku 2024 2/2

- Hakijalla pitää olla asiointioikeudet Vipu-palveluun. Jos et hae tukia itse sähköisesti, valtuuta neuvoja tai avustaja tekemään tukihakemus puolestasi.
 - [Ohjevideo neuvojan valtuuttamiseen Vipu-palvelussa](#) (Youtube).
- Tietojen ilmoittaminen ja tukien hakeminen samankaltaista kuin vuonna 2023.
 - Tärkeää huomioida tukiehdot viljelysuunnittelun rinnalla, erityisesti tukiehdot jotka koskevat useampaa hakuvuotta.
- Peltotukien hakuopas julkaistaan maalis–huhtikuun vaihteessa.
- Vipu-palvelun ohjeet:
 - Vipu-palvelun tukikohtaiset hakuohjeet julkaistaan hakujen avauduttua ruokavirasto.fi.
 - ruokavirasto.fi/tuet/maatalous/vipu/ohjeet-ja-opetusvideot/
 - Ohjevideot julkaistaan YouTubessa Ruokaviraston kanavalla.

Ota seurantaan:

- Vipu-palveluun ilmoitettuun sähköpostiosoitteeseen tulee ajankohtaisia ja tärkeitä tiedotteita maaseututoimistoltasi.
→ Tarkista, että sähköpostiosoitteesi on ilmoitettu Vipu-palveluun.
- YT-alueiden nettisivut
- Ruokaviraston viljelijä uutiskirjeet. Tilaus Ruokaviraston sivulta: ruokavirasto.fi/tietoa-meista/ajankohtaista/tilaa-uutiskirjeita/
- Peltotuet Ruokaviraston verkkosivuilla: ruokavirasto.fi/tuet/maatalous/peltotuet/
- Vipu-Facebook: facebook.com/vipupalvelu

Peltotukien haku -esitäyttö

- Vaihtoehdot esitäytölle:
 - Pelkät peruslohkot, ilman kasvulohkoja.
 - Viime vuoden tiedot
 - Vuonna 2024 kasvulohkogeometrioiden esitäyttö kartalle palaa takaisin.
 - Esitäyttö viljelysuunnitteluhjelmiston (VSO) tiedoilla.
 - Varmista, että VSO:ssa on ajantasaiset peruslohkot.
 - Huomioi esitäytön jälkeen annettavat Vipu-palvelun huomautukset.

Kasvulohkojen esitäyttö

i Tällä toiminnolla voit esitäyttää lohkotiedot haluamallasi tavalla.
Huom. esitäyttö tallentaa nykyisten tietojen päälle
Yhteiskäyttölohkojen päälle ei esitäytetä.

Valitse esitäyttötapa

Viime vuoden tiedot

Vain peruslohkot (kaikki kasvulohkot poistettu)

Peruuta **Suorita esitäyttö**

Lohkotiedot-välilehti 1/3

- Luonnonhoitonurmien perustamisaika on ilmoitettava joka vuosi.
 - Kohta jää esitäytössä tyhjäksi.
- Viherlannoitusnurmilta kysytään perustamisaika.
- Viranomaistiedoissa näytetään koko peruslohkon suojavyöhykenurmi-toimenpiteeseen kelpaava ala.
 - Vaihtoehdot: *Ei* tai *Kyllä* + pinta-ala *xx,xx ha*.
- Korvattava ala muodostuu kasvulohkon tietoihin samalla tavalla kuin vuonna 2023.

Lohkolle voidaan ilmoittaa suojavyöhykenurmia
Kyllä, 0,50 ha

Suojavyöhyketoimenpiteeseen oikeuttava ala
0,00 ha

Lohkotiedot-välilehti 2/3

- Uudet kasvikoodit 2024
 - Puhdaskaura
 - edellyttää ehdollisuuden 3-vuoden viljelykierrossa viljelysopimusta.
 - Kikherne (valkuaiskasvi)
 - Yksivuotinen kylvetty seoskasvusto on tarkoitettu yksivuotisille mm. hunaja-, riista- ja maisemakasvustoille sekä muille seoskasvustoille, joilla ei omaa kasvikoodia.
 - Pakollinen lisätietokenttä
 - Ei ole kesantoa eikä nurmivaltaista kasvustoa, ei ole tuottamatonta alaa.
 - Ekojärjestelmätuen toimenpiteiden kasvikoodit ovat erikseen.

Lohkotiedot-välilehti 3/3





















- Poistuvat kasvikoodit 2024
 - Ruisvirna, ilmoitetaan jatkossa kasvikoodilla Virna.
 - Viherkesanto (riista-, maisema- ja pölyttäjäkasvusto)
- Tuen peruminen -kasvikoodia käytetään vain muutosvaiheessa.
- Vuonna 2024 ilmoitettavat kasvit, niiden tukikelpoisuudet eri tukiin sekä niiden tukitasot on lueteltu Peltotukien hakuoppaan luvussa:
Kasvien ilmoittaminen ja tukitasot 2024.

Karttatasot



- Vuonna 2024 on käytössä samat karttatasot kuin 2023, mutta niitä on hieman päivitetty ja lisätty uusia.
- Suojavyöhyketasoa on päivitetty vuodelle 2024.
- Kuluvan vuoden kuva-aineistot on uusi taso.
- Karttatasoista kerrotaan tarkemmin Ruokaviraston sivulla ohjeessa peltotukien haku ja karttatasot:
ruokavirasto.fi/tuet/maatalous/vipu/ohjeet-ja-opetusvideot/

Palauta oletuskarttatasot

Karttatasot

-  Edellisen vuoden peruslohkot
-  Edellisen vuoden kasvulohkot
-  Maanparannus- ja saneerauskasvit
-  Pysyvä nurmi (vuosi 2023)
-  Nurmivuosia 4 tai 5 (2023)
-  Hukkakaura
-  Kiinteistörajat
-  Kiinteistötunnukset
-  Vipu-vesistöt
-  Pohjavedet
-  Perinnebiotooppi
-  Natura 2000
-  Kaltevuus
-  Viikkaat tiet
-  Happamat sulfaattimaat
-  Merialueet
-  Kipsinlevitykseen soveltuvat lohkot
-  Lintupellot
-  Suojavyöhyke
-  Kuluvan vuoden kuva-aineistot

Taustakartat

-  Ilmakuva
-  Maastokartta

Viljelykierron näkyminen Vipu-palvelussa

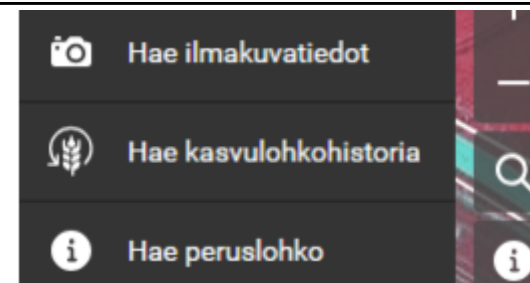
- Viljelykiertovaatimus koskee vuodesta 2024 alkaen kaikkia tiloja.
 - Toteutumista voi seurata Vipuneuvojasta tai kartan *Hae kasvulohkohistoria* -työkalun avulla.
- Viljelykierrosta kerrotaan tarkemmin ehdollisuuden esityksessä.

Viljelykiertovaatimus

Yksivuotinen viljelykiertovaatimus	-
Edellisen vuoden yksivuotisten kasvien pinta-ala (ha)	0,00
Pinta-ala jolla kasvi on vaihtunut (ha)	0,00
%	-

▼ Näytä lohkoittaiset tiedot

Lohkotunnus	Kasvulohko	Ilmoitettu kasvi	Pinta-ala (ha)	Edellisen vuoden yksivuotisen kasvin pinta-ala (ha)	Pinta-ala, jolla kasvi vaihtunut (ha)
145 02195 16	A	Suojavyöhyke	4,41	4,41	4,41
145 02196 17	A	Kevättrypsi	2,53	2,53	0,00
145 02954 96	A	Syysruis	0,86	0,86	0,00
145 02956 01	A	Syysruis	1,82	1,82	0,00



Vipu-neuvoja

- Vipuneuvojan nykyiset ja uudet tarkisteet tuodaan lähempänä tukihakua Ruokaviraston verkkosivuille.
 - ruokavirasto.fi/tuet/maatalous/vipu/vipuneuvoja/
- Vipu-neuvoja-välilehti on avattava, jotta hakemuksen voi palauttaa.
- Käy huolellisesti läpi ja selvitä mahdolliset virheilmoitukset.
- Tarkista, että hakemuksellasi on kaikki ne lohkot, jotka ovat hallinnassasi!

Yhteenvetotuloste

- Yhteenvetotulostetta laajennetaan keväällä 2024
- Peltotukien muutosvaiheessa yhteenvetotulosteella näytetään varsinainen hakemuksen palautusaika sekä viimeisin päivitysaikaleima samalla tavalla kuin syysilmoituksella.
- Tulosta tai tallenna aikaleimattu yhteenvetotuloste!



Tärpit tukihakuun

- **Kertaa tukiehdot** ja tee vasta sen jälkeen tukihakemus Vipu-palvelussa.
 - Huomioi erityisesti monivuotiset ehdot.
- Tukihakemuksen tekeminen on jouhevaa, kun olet ennakkoon valmistautunut.
- **Varmista, että olet hakenut kaikkia tukia, joihin olet oikeutettu. Mieluummin liikaa tukihakurasteja kuin liian vähän.**
- Älä jätä hakemuksen tekoa viimeisiin päiviin.
- **Käy Vipu-neuvoja huolellisesti läpi** ja selvitä, mistä virheilmoitukset johtuvat.
- **Muista painaa lähetä nappia** lopuksi, ettei hakemus jää luonnos-tilaan.

Peltotukien muutosvaihe 1/5

- Peltotukien muutosvaihe aukeaa vasta varsinaisen hakuajan päättymisen jälkeen.
- Hakija voi muuttaa peltotukihakemustaan 2.10. asti.
- Sama aikataulu tuen perumisella eli 2.10. asti
 - Voi perua koko hakemuksen.
 - Voi perua tuen joltakin kasvulohkolta tai kasvulohkon osalta.
- Muutoksia ja perumisia voi tehdä oma-aloitteisesti tai esimerkiksi, kun hakija saa selvityspyynnön Vipu-mobiiliin.

Peltotukien muutosvaihe 2/5

- Peltotukihakemus kannattaa tehdä aina huolellisesti ja mahdollisimman oikein,

KOSKA

- Edelleen tehdään myös paikan päällä tehtävää valvontaa, joka katkaisee mahdollisuuden tehdä muutoksia hakemukseen tai perua tukia.

Peltotukien muutosvaihe 3/5

- Muutosvaiheessa hakija **voi**
 - muuttaa kasvulohkolle ilmoitettua kasvia.
 - muuttaa kasvulohkojen rajoja.
 - lisätä tai poistaa ympäristökorvauksen lohko kohtaisia valinnaisia toimenpiteitä.
 - lisätä tai poistaa ekojärjestelmätuen valinnaisia toimenpiteitä.


Peltotukien muutosvaihe 4/5

- Muutosvaiheessa hakija **ei voi**
 - lisätä peltotukihakemukselle uusia peruslohkoja.
 - muuttaa peruslohkon rajoja tai yhdistää/jakaa peruslohkoa.
 - ilmoittaa lohkoja yhteiskäyttöön tai poistaa tai muuttaa yhteiskäyttölohkojen geometrioita (voi muuttaa kasvulohkon tukitietoja)
 - muuttaa tietoja, jos lohko tai koko tila on valikoitunut valvottavaksi.
 - Jos valvonta koskee vain lohkoa, tietojen muuttaminen Vipu-palvelussa on estetty vain kyseiseltä lohkolta.
 - Jos valvonta koskee koko tilaa, peltotukihakemusta ei voi muuttaa miltään osin.



Peltotukien muutosvaihe 5/5

- Vipu-palvelu näyttää muutosvaiheessa samalta kuin varsinaisessa peltotukien tukihaussa.
 - Niiden asioiden tekeminen on estetty, joita muutosvaiheessa ei voi tehdä.
- Muutosvaiheessa hakemusta ei lähetetä uudestaan, vaan tehdyt muutokset tallentuvat automaattisesti niitä tehdessä.
 - Yhteenvetotuloste ei muodostu automaattisesti, mutta sen voit halutessasi aina muodostaa ja tallentaa tai tulostaa.
- **Muista käydä Vipuneuvojassa!**

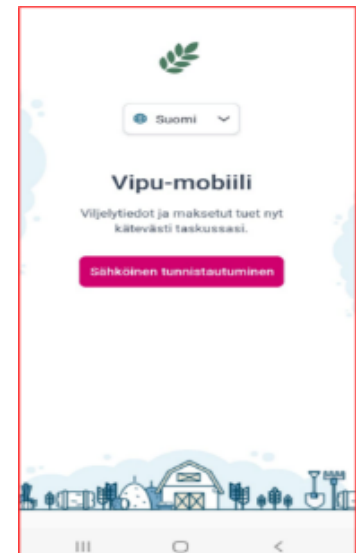
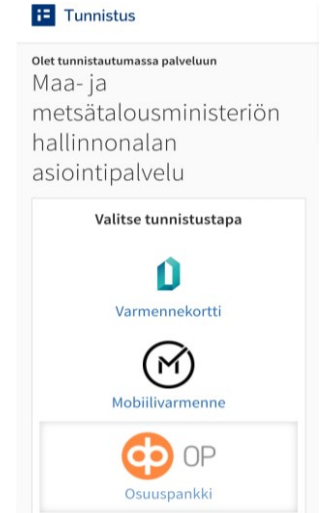
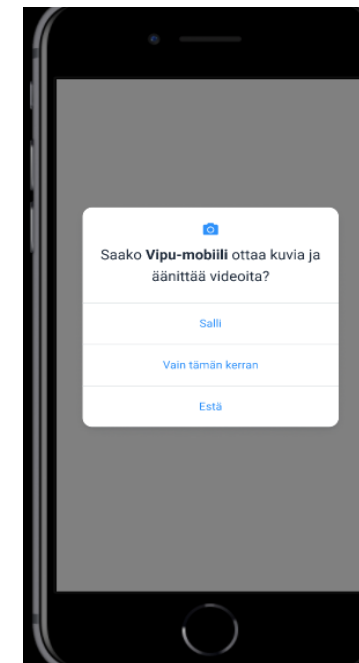


VIPU-mobiili ja satelliittiseurannan selvityspyynnöt

Juha Levomäki / Harri Kiuru
Pirkanmaan ELY-keskus

Vipu-mobiili = työväline viljelijän ja hallinnon väliseen tiedonvaihtoon

- Jokaiselle tukia hakevalle viljelijälle mobiilisovellus on **pakollinen** työväline → **Edellyttää älypuhelinta.**
- Täydentää Vipu-palvelua, muttei korvaa sitä → tuet haetaan edelleen Vipu-palvelussa.
- **Selvityspyyntöjen** lisäksi Vipu-mobiilista löytyy tietoja mm. maksetuista tuista ja lohkotiedoista 2017 alkaen → toiminnot laajenevat.
- Vipu-mobiili ladataan Google Play- tai App Store -sovelluskaupasta.
- Ensimmäinen sisäänkirjautuminen edellyttää **vahvaa** tunnistautumista pankkitunnuksilla tai mobiilivarmenteella.
- Sovellukselle **on annettava** kameran ja sijainnin käyttöoikeudet.
- **Muista sovelluksen säännöllinen päivitys** → tällä hetkellä versio 1.1.8 käytössä.
- [Ohjeet Ruokaviraston sivuilla](#)



Valtuuttaminen Vipu-mobiiliin

Ensisijainen viljelijä voi valtuuttaa toisen henkilön asioimaan Vipu-mobiilissa puolestaan. Valtuutuksen voi tehdä joko Vipu-sovelluksessa tai lomakkeella 457.

Vipu-mobiiliin **kannattaa** valtuuttaa ensisijaisen viljelijän lisäksi myös muita tilan osallisia tai esim. neuvojan → **varmistetaan tiedonkulku.**
- **Huom. oltava asiointivaltuutus (laajenee)**

Käyttöoikeudet-osiossa näkyy tilalle myönnetyt käyttöoikeudet. Valtuutus aloitetaan kohdasta 'Valtuuta uusi henkilö'

Samassa näkymässä pystytään myös poistamaan tehdyt valtuutukset.



Jo voimassa olevia asiointioikeuksia ei tarvitse uusia.



Nimi	Käyttäjärooli	Asiointioikeus voimassa	Selausoikeus voimassa	Valtuutuksen tila	Toiminnot
Viljelijä Ville	Ensisijainen viljelijä	Toistaiseksi	1995–Toistaiseksi		Valtuuta uusi henkilö

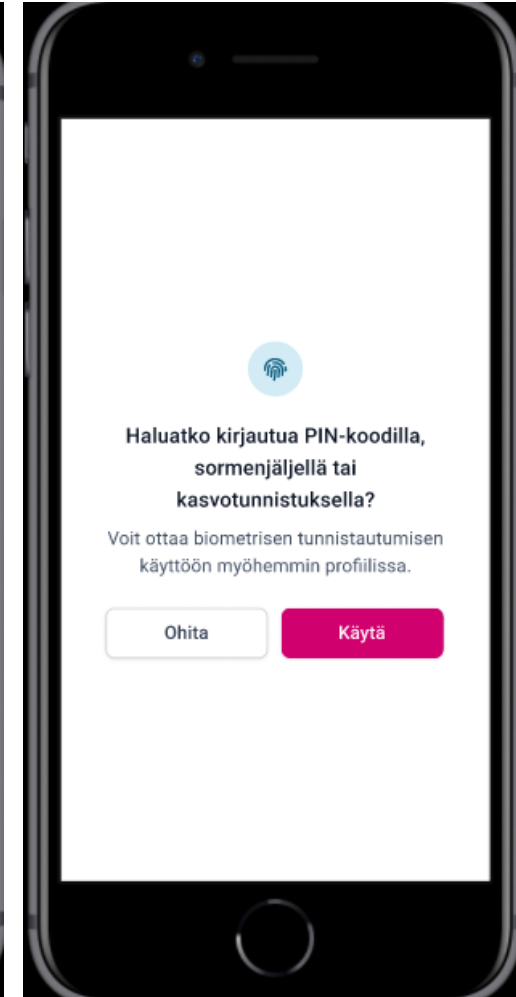
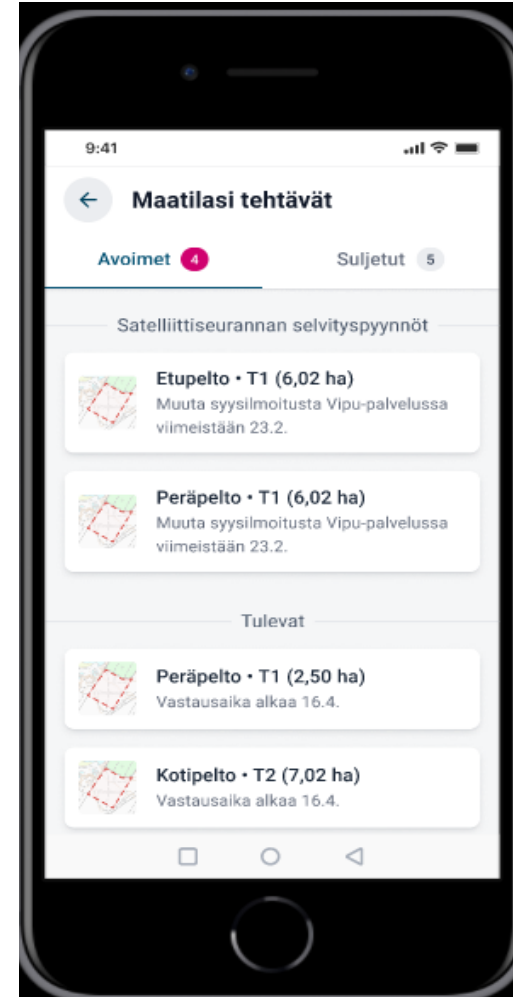


toimittamalla ne kuntaan.

Nimi	Käyttäjärooli	Asiointioikeus voimassa	Selausoikeus voimassa	Valtuutuksen tila	Toiminnot
Neuvoja Niko	Valtuutettu	16.8.2021–31.12.2021	1995–Toistaiseksi	Hyväksytty	Muokkaa Poista

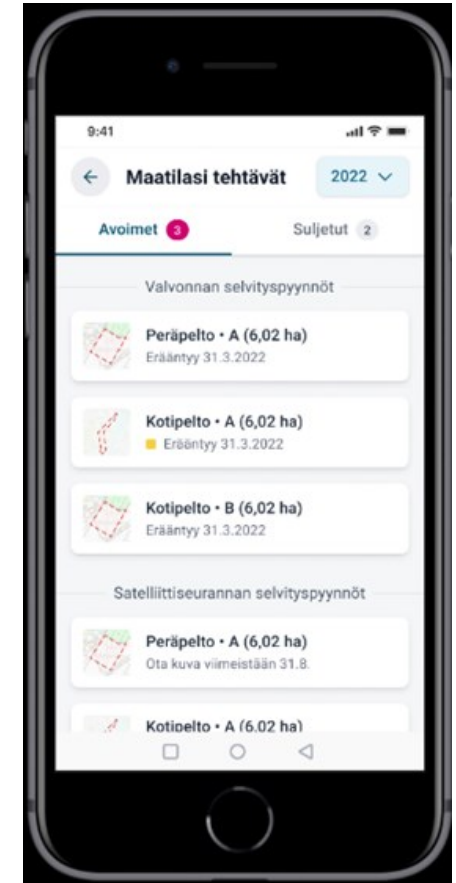
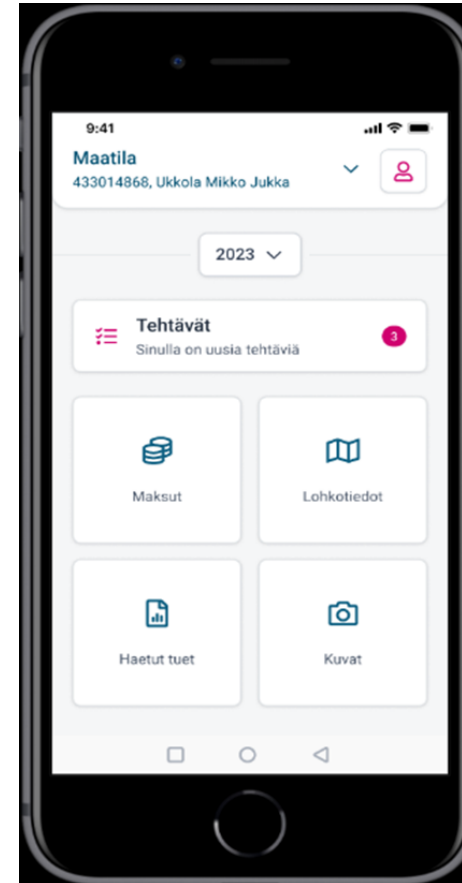
Muutoksia Vipu-mobiilissa 2024

- Biometrinen tunnistus mahdollista
 - Sormenjäljellä, kasvotunnistuksella, näyttökoodilla tai muulla mobiililaitteen tukemalla biometrisellä tunnistustavalla.
- Tänä vuonna voidaan lähettää selvityspyynnöjä useista eri aiheista.
 - Vastaaminen aiempaan malliin.
- Huomioitavaa, että selvityspyyntö voi tulla, jonka vastausaika ei ole alkanut vielä **(tulevat kansio)**.
- Kunta voi lähettää kuvapyynnön rajakorjauksista, jos karttakuva ei tue esitettyä rajakorjausta.
- Laadunarviointiin ja maatalousmaatarkasteluun on tulossa uusi korjauskehotus-toiminto erilliseen seurantaan tulleille peruslohkoille.



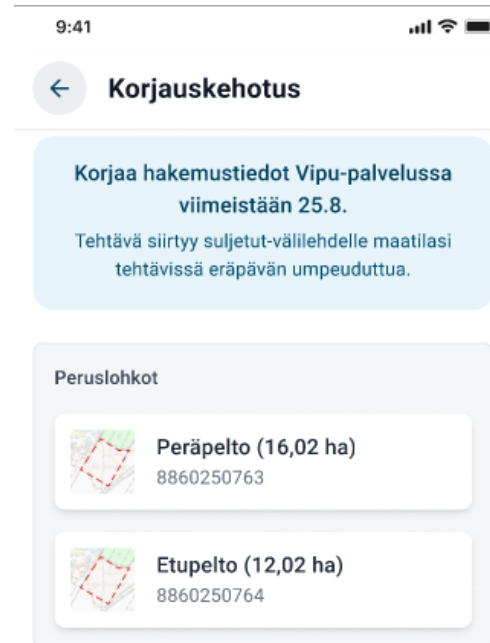
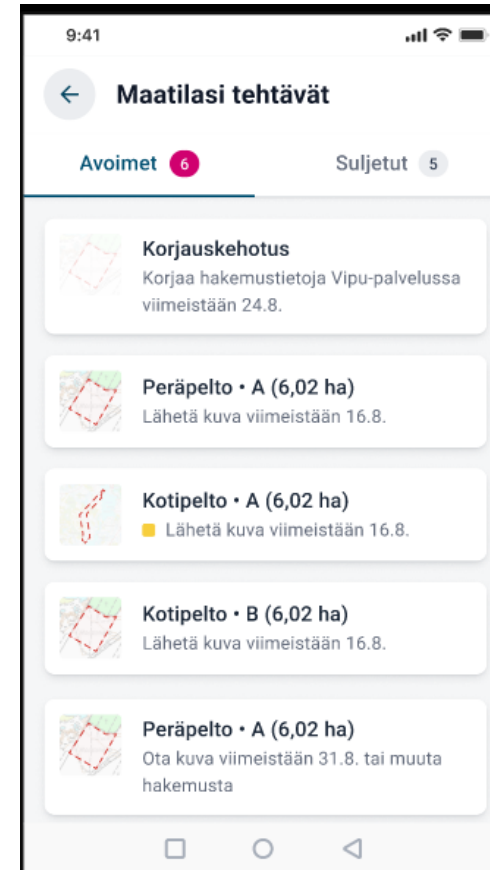
Selvityspyynnöt

- Selvityspyynnöt on irrotettu vuositasosta eli kaikki selvityspyynnöt tulevat nyt näkyviin, koskivat ne tukivuotta 2023 tai 2024.
- Vipu-mobiilin etusivulle tulee ilmoitus, jos tilalla on avoimia tehtäviä.
- Vipu-mobiiliin voi tulla kahdenlaisia selvityspyyntöjä, joko **valvonnasta** tai **satelliittiseurannasta**, sekä **korjauskehotuksia**



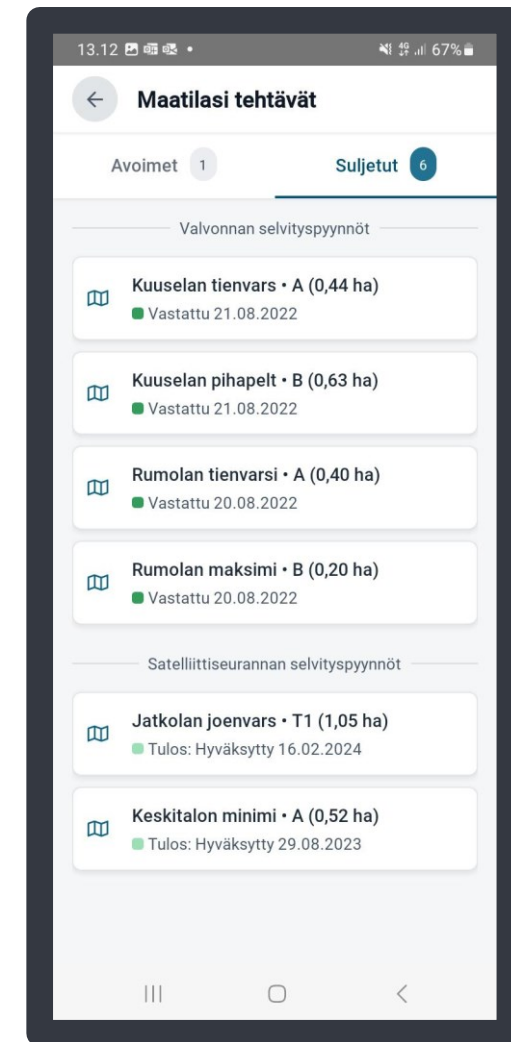
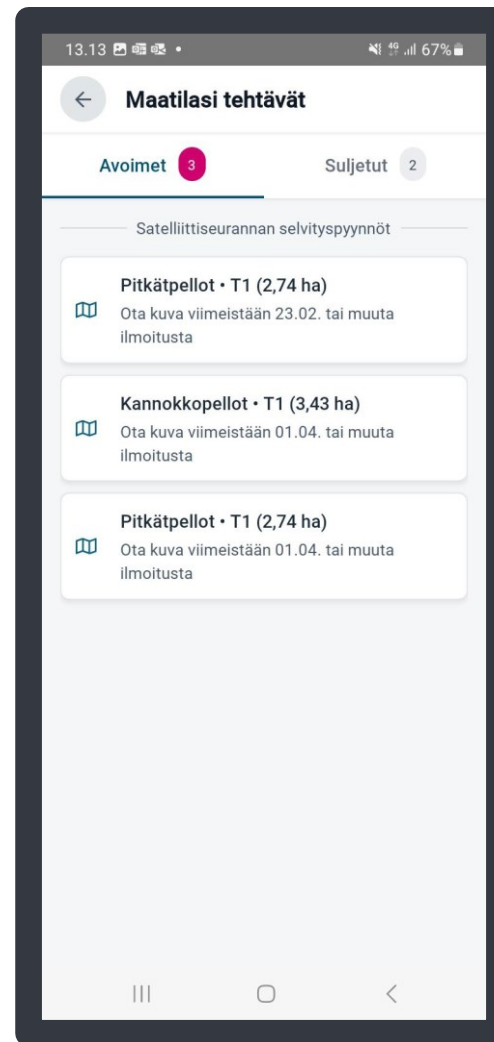
Korjauskehotus

- Laadunarvioinnin ja maatalousmaantarkastelun osalta.
- Voi sisältää useita peruslohkoja.
- ELY-keskuksen tarkastaja lähettää korjauskehotuksen viljelijälle.
 - Korjauskehotus mahdollistaa tuenhakijan hyväksynnän tarkastajan lähettämälle perus- ja kasvulohkon geometriakorjaukselle.
- Korjaus hyväksytään viljelijän toimesta suoraan Vipu-palvelussa **(muutos viime vuoteen)**.




Selvityspyyntöjen seuranta

- Avoimissa selvityspyynnöissä näkyvät kaikki ne selvityspyynnot, jotka vaativat toimia.
- Suljetuissa selvityspyynnöissä näkyy kaikki vastatut selvityspyynnot.
- Täällä näkyy myös, jos selvityspyyntö on erääntynyt ja käsittelyn tilanne.
- Hylätty selvityspyyntö siirtyy avoimiin → mahdollista muuttaa vielä hakemusta.
- Passivoitunut selvityspyyntö poistuu Vipu-mobiilista.



Selvityspyyntöjen kuvavastauksessa huomioitavaa

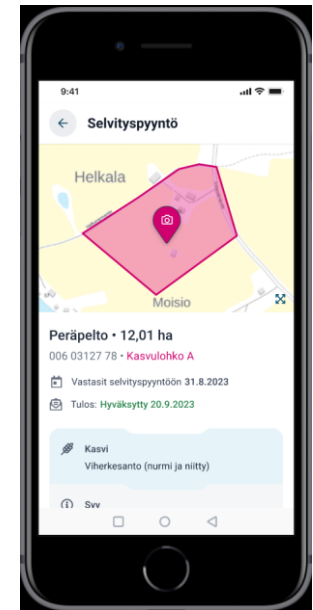
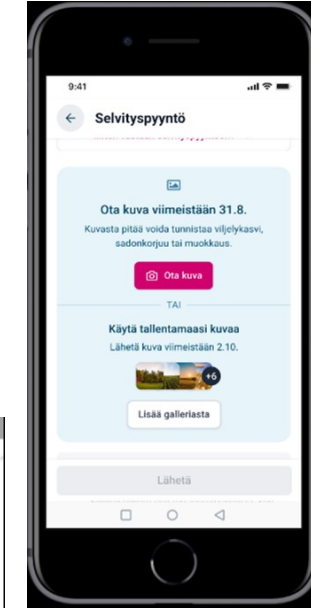
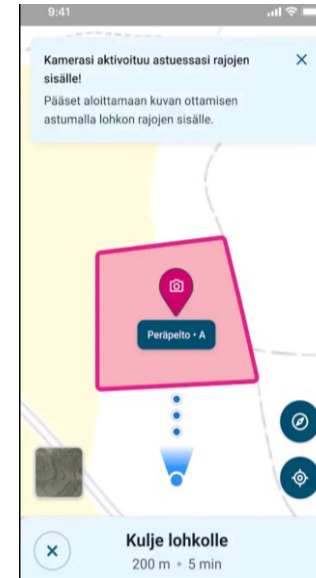
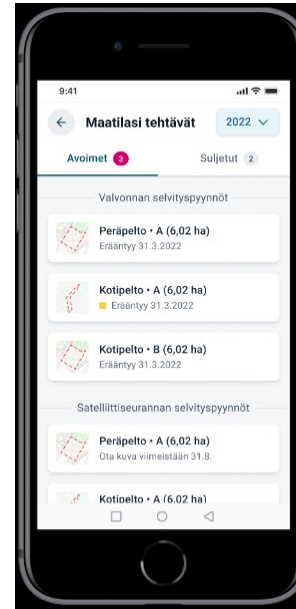
- Vipu-mobiililla kuvavastausta otettaessa, kannattaa lukea ensin, että mihinkä asiaan kuvalla halutaan selvitystä.
- Kuvaaminen kannattaa suorittaa valoisaan aikaan eikä hämärässä valaistuksessa.
- Taivasta ei kannata ottaa paljoa kuvaan mukaan, mutta horisontti on hyvä näkyä.
- Kuvaa voi tarkastella ja tarvittaessa ottaa uudestaan, kunnes tulos on hyvä.
- Vaakakuva antaa yleensä paremman kokonaiskuvan asiasta.



Selvityspyyntöihin vastaaminen

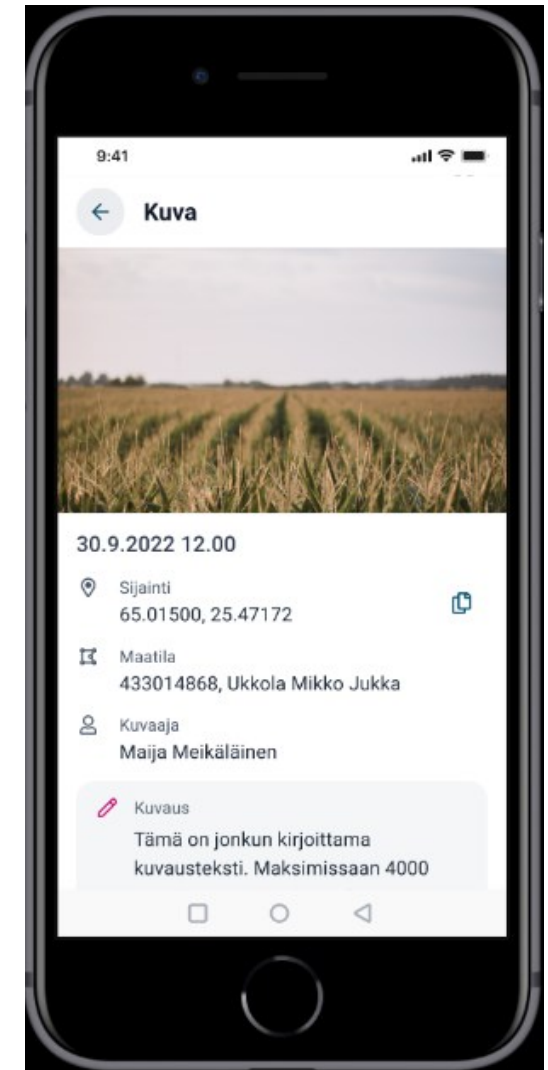
- Selvityspyynnot ovat toimenpide- tai kasvulohkokohtaisia
- Reagoida voi joko:
 - **Ottamalla kuva pyydetyistä kohteista.**
 - **Käyttämällä Vipu-mobiililla aiemmin otettua kuvaa kohteesta.**
 - **Muuttamalla Vipu-palvelussa hakemusta.**
 - **Perumalla tuki Vipu-palvelussa.**
- **Reagoi ajoissa samaasi selvityspyyntöön!**

Kuvausprosessi



Kuvat (Vapaakuvat)

- Voit ottaa kuvan vapaasti haluamastasi paikasta.
- Toiminnolla pystyt esimerkiksi dokumentoimaan tehtyjä toimenpiteitä lohkolla → "viljelijän muistilappu".
- Kuviin tallentuu sijaintitieto, joten kuvat näkyvät sovelluksessa kartalla. Lisäksi tallennetaan kuvan ottoaika, kuvaussuunta ja koordinaatit.
- Kuvan yhteyteen kannattaa tallentaa myös tekstikommentteja.
- Myös valtuutettu voi ottaa kuvia, kuvan tietoihin tallentuu silloin valtuutetun nimi.
- **Kuvagalleria viljelijän omassa käytössä → hallinnolla ei mahdollisuutta seurata.**



Käytöntuki ongelmatapauksissa

- Poista Vipu-mobiili laitteeltasi ja lataa uusin versio sovelluskaupasta.
- Tarkista, että mobiililaitteen ohjelmiston uusin versio on asennettu.
- Tarkista myös, että selain on päivitetty uusimpaan versioonsa (Androidilla Chrome ja Applella Safari).
- Lisää ohjeita ja videoita löytyy Ruokaviraston sivuilta:
ruokavirasto.fi/tuet/maatalous/vipu-mobiili/
- Jos asia ei ratkea, niin yhteys oman kunnan maaseutuelinkeinoviranomaiseen.
- Vuoden 2024 loppuun saakka on myös mahdollista lähettää kehittämisehdotuksia tai vikailmoitus [Ruokavirastolle Webropol-lomakkeella](#).

Syysilmoitukseen liittyvät selvityspyynnöt 2023-2024



Kasvipeitteisyyden satelliittiseuranta 2023–2024

Talviaikaisen kasvipeitteisyyden ilmoittaminen

Syysilmoitus
2023
15.1.–8.2.2024

Tee tarvittaessa muutoksia kasvipeitteisyystietoihin
Pidä syysilmoitus ajan tasalla ja tee muutokset
viimeistään **23.5.2024**

Vastaa tarvittaessa selvityspyyntöön
- Ota kuva Vipu-mobiililla viimeistään **23.5.**

Tammikuu

Helmikuu

Maaliskuu

Huhtikuu

Toukokuu

Kesäkuu

Säilytä talviaikainen kasvipeite näin

Ehdollisuus 33% pellon ja pysyvien
kasvien alasta 15.3

Toimenpidelohkot, joista haet ekojärjestelmän tukea 15.4.

Pysyvän nurmen toimenpidelohkot, joista haet ekojärjestelmätukea 1.5.

Jos haet ekojärjestelmätukea joltain pysyvän nurmen toimenpidelohkolta,
muista säilyttää myös muut pysyvän nurmen alat kasvipeitteisinä 15.4. saakka.

Kasvipeitteisyyden selvityspyynnöt ja niihin vastaaminen

- Selvityspyyntöihin vastaaminen mahdollista kasvipeitteen säilyttämisaikasta riippuen (16.3.–16.4.– tai 2.5.–23.5.).
- Uudesta selvityspyynnöstä tiedotetaan tekstiviestillä.
- Seuraa Vipu-mobiilin ohjeita.
- Vastaamisella ei ole kiire:
 - odota lumen sulamista, kasvipeitteisyys on pystyttävä toteamaan kuvalta.
- Jos muokkaat lohkoa määröpäivän läheisyydessä, ota varmuuden vuoksi vapaakuva Vipu-mobiililla.
 - Satelliittiseuranta ei ole reaaliaikaista, vaan havainnot tulevat viiveellä.
- Hakuopas [Syysilmoituksen tietojen muuttaminen ja selvityspyyntöön vastaaminen 2024](#).

Saitko ilmoituksen talviaikaisen kasvipeitteen selvityspyynnöstä? Toimi näin:

Älypuhelinsovellus Vipu-mobiiliin avoimista tehtävistä löydät tiedon siitä, mitä lohkoa selvityspyyntö koskee.

Jos olet ilmoittanut toimenpidelohkolle talviaikaisen kasvipeitteen, mutta olet muokannut sitä, **korjaa syysilmoitusta Vipu-palvelussa viimeistään 23.5.**

Jos olet ilmoittanut talviaikaisen kasvipeitteen, mutta kasvi on tuhoutunut, vastaa selvityspyyntöön kuvalla. **Ota kuva Vipu-mobiililla viimeistään 23.5.**

Jos lohko on sekä ilmoitettu että hoidettu oikein, vastaa selvityspyyntöön kuvalla. **Ota kuva Vipu-mobiililla viimeistään 23.5.**


! Vinkki: ota kuva Vipu-mobiililla ennen kuin muokkaat pellon kasvipeitteisyyttä. Jos saat selvityspyynnön, voit vastata aiemmin ottamallaasi kuvalla.

Jos saat selvityspyynnön, ota kuva vasta sitten, kun lohkolta voi todeta kasvipeitteisyyden. Kuvasta täytyy erottua kasvipeitteisyyslaji.

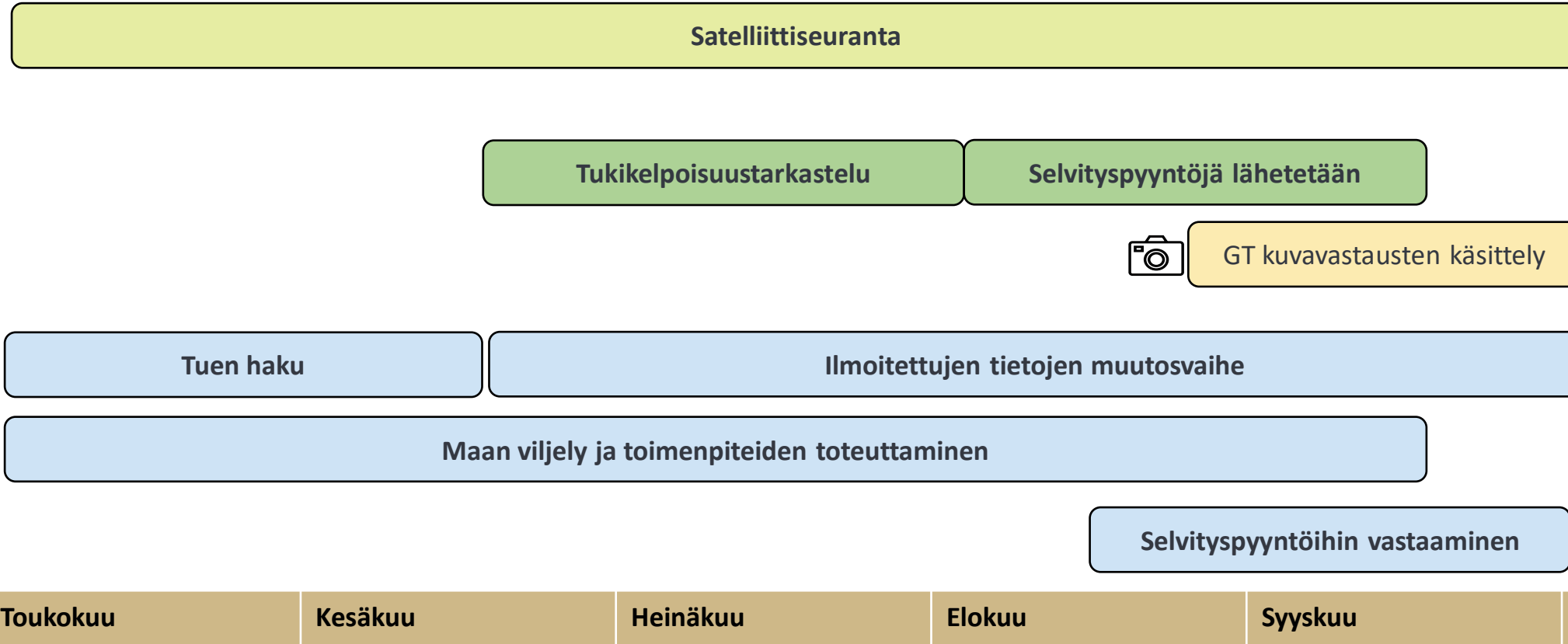
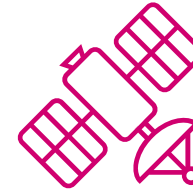
RUOKAVIRASTO
Lisäpalvelut ja tuetut palvelut

02/2024

Satelliittiseuranta kesällä 2024



Satelliittiseuranta kasvukaudella 2024




Mikä satelliittiseurannassa muuttuu 2024


- Satelliittiseurannan toimintaa ja analyysyjä on kehitetty kesän 2023 kokemusten avulla.
- Teknisiä parannuksia ja luotettavampaa seurantaa.
- **Kesällä 2024** satelliittiseuranta käyttää samoja analyysyjä kuin 2023.
 - Maatalousmaatarkastelussa seurataan onko lohko maatalousmaata.
 - Maataloustoimenpiteiden osalta ennustetaan mikä status (sadonkorjuu, tuleentuminen, kasvussa, niitto, muokkaus) kasvulohkolla on ollut milläkin ajanhetkellä.
 - Kasvintunnistuksessa kasvilaji pyritään tunnistamaan.
 - Satelliittiseuranta laajenee koskemaan useampia tukia.
 - **Tämä tuo tullessaan uusia tarkasteluja koskien aikarajoja**, jolloin tietyt toimenpiteet on pellolla sallittuja tai kiellettyjä.

Nurmien niitto tai laidunnus viimeistään **15.9.**

Satelliittianalyysi



Selvitys




Viljelijä

Maataloustoiminta: Nurmien niitto tai laidunnus
- tuotantonurmet, kesannot, luonnonlaitumet


Tukiehto: Turvepeltojen nurmi tai suojaväyhyke on laidunnettu tai niitetty ja *kasvusto on kerätty pois*

Tukiehto: Luonnonhoitonurmen ja viherlannoitusnurmen niitto
- lohkot, joilla ei havaittu niittoa 2023 eikä 2024

 Kuvavastaus

Hakemuksen korjaaminen

Tukiehto: Luonnonhoitonurmen ja viherlannoitusnurmen niitto
- lohkot, joilla on havaittu niitto 2023, mutta ei 2024

 Kuvavastaus



Peltotukihaun 2024 muutosvaihe 2.10.2024 saakka

Luonnonhoitonurmet ja ekojärjestelmätuen viherlannoitusnurmet

- Kasvusto on niitettävä joka toinen vuosi.
- Selvityspyyntö lähetetään kaikille lohkoille, joilla ei havaita niittoa 2024.

Selvityspyyntö 1


- Lohkot, joilla ei ole havaittu niittoa vuonna 2023.
- Karttataso Vipussa
 - Niittovaatimus, jos alalle ilmoittaa 2024 luonnonhoitonurmen tai ekojärjestelmän viherlannoitusnurmen.
- Nämä lohkot on niitettävä 2024.
- Jos lohkoa ei niitetä, peru tuet.
 - Lohkolla on niittovaatimus edelleen vuonna 2025.

Selvityspyyntö 2 (muistutustyyppinen)


- Lohkot, joilta on niittohavainto vuodelta 2023.
- Näitä lohkoja ei ole pakko niittää 2024.
- Jos lohko niitetään ja tietopyyntö tulee, siihen kannattaa vastata.
 - Varmistat sen, että lohkolla ei ole niittovelvoitetta 2025.
- Jos tähän tietopyyntöön ei reagoi mitenkään, siitä ei seuraa mitään.
 - Jos satelliitti ei tänä vuonna lohkolla havaitse niittoa, sille tulee niittovaatimus vuodelle 2025.

Kasvi → kuvavastaukset viimeistään 31.8.

Satelliittianalyysi



Selvitys



Viljelijä

Ehdollisuus: Nurmipeitteisyyden seuranta vuoden 2022 jälkeen viljelyyn otetut ja Natura 2000- alueiden pysyvät nurmet



Kuvavastaus

Tukiehto: Ympäristökorvauksen turvenurmien ja suojavyöhykkeiden säilyttäminen nurmipeitteisenä
→ seuranta sitoumusvuosittain

Tukiehto: Lohkolla havaittu kasvi poikkeaa ilmoitetusta
→ Koskee kaikkia kasveja



Kuvavastaus

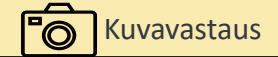
Hakemuksen muutos



Peltotukihaun 2024 muutosvaihe 2.10.2024 saakka

Säilyttäminen / muokkauksen seuranta

Ehdollisuus: Muokkauksen seuranta vuoden 2022 jälkeen viljelyyn otetut ja Natura 2000 -alueiden pysyvät nurmet



Tukiehto: Suojavyöhykkeiden ja turvenurmien kasvusto on säilytetty

Tukiehto:
Monimuotoisuuskasvien kasvustoa ei saa niittää ennen 1.8



Kuvavastaus tai hakemuksen korjaaminen

Tukiehto: Monimuotoisuuskasvien kasvusto on säilytettävä vähintään 15.9. saakka



Kuvavastaus tai hakemuksen korjaaminen

Tukiehto: Tänä vuonna perustettu luonnonhoitonurmi- ja viherlannoitusnurmikasvusto on säilytetty vähintään 31.8. saakka



Kuvavastaus tai hakemuksen korjaaminen

Tukiehto: Aiemmin perustettu luonnonhoitonurmi- ja viherlannoitusnurmikasvusto säilytetty vähintään 31.7. saakka



Kuvavastaus tai hakemuksen korjaaminen

Satelliittianalyysi



Selvitys



Viljelijä

Kesäkuu

Heinäkuu

Elokuu

Syyskuu

Lokakuu

Marraskuu

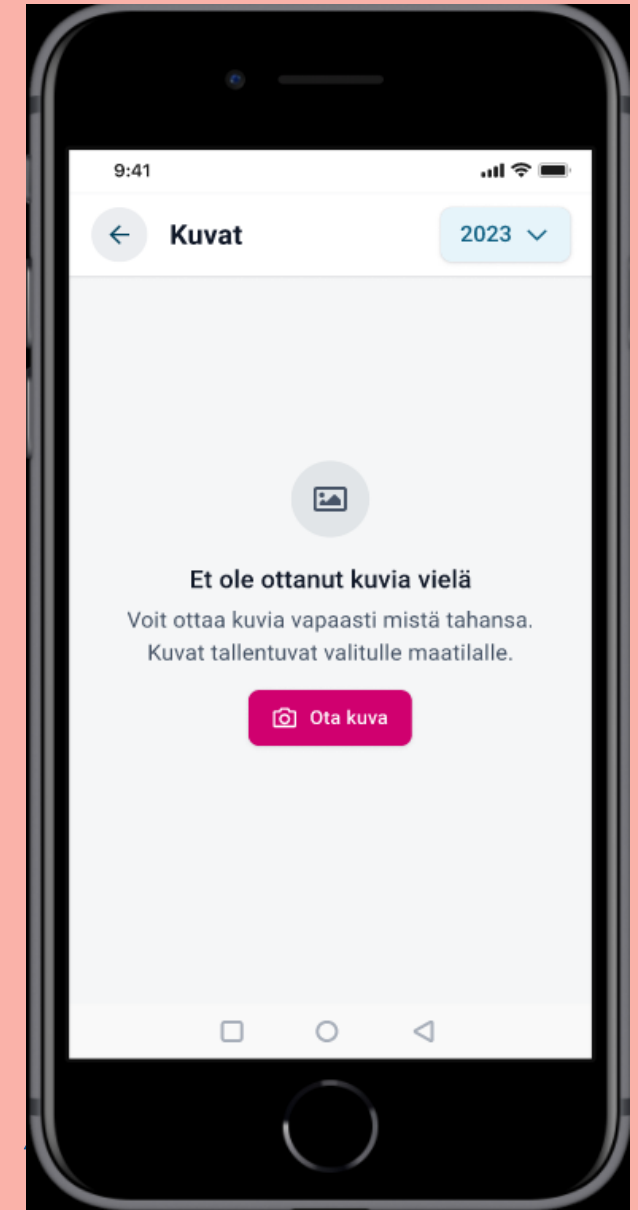
Peltotukihaun 2024 muutosvaihe 2.10.2024 saakka



Ennakoi

Ennakoi, kuvaa peltosi kun sinulle sopii. Ota kuva pelloistasi Vipu-mobiililla.

Olet askelen edellä, jos saat selvityspyynnön. Voit mahdollisesti vastata valmiilla kuvalla ja säästät aikaa.





Ota vapaakuvia Vipu-mobiiliin

Viljelykasvi

Kun kasvi on tunnistettavissa.

Niitto- tai laidunnusvaatimus

Kun olet niittämässä tai korjaamassa satoa tai käyt laitumella.

! Ruokohelppi

Suojavyöhykkeiden ja turvepeltojen nurmien sadonkorjuuvaatimus

Kun korjaat satoa (nähtävä kuvasta).

Kasvustojen säilyttämisvaatimukset ja niittorajoitteet:

- Ota kuva, jos teet toimenpiteen pian määräpäivän jälkeen.
- Ota kuva, jos muokkaat tai päätät kasvuston kasvinsuojeluaineilla pian määräpäivän jälkeen.

Jos niität monimuotoisuuskasvikasvuston tai päätät aiemmin perustetun luonnonhoito- tai viherlannoitusnurmen.

Jos päätät tänä vuonna perustetun luonnonhoito- tai viherlannoitusnurmen

Jos päätät monimuotoisuuskasvikasvuston

Huhtikuu

Toukokuu

Kesäkuu

Heinäkuu

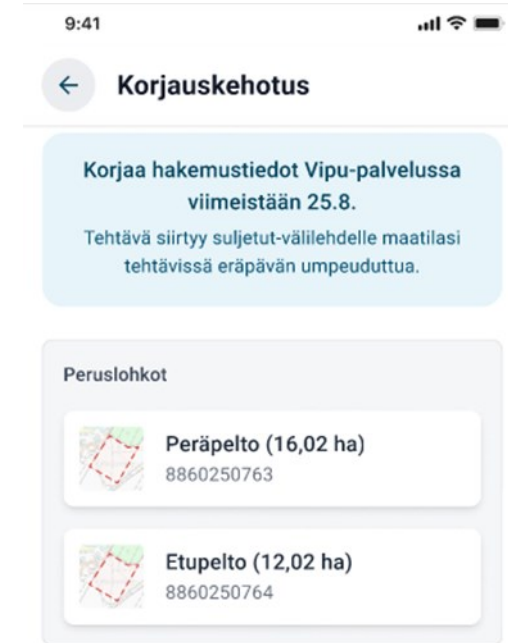
Elokuu

Syyskuu

Lokakuu

Laadunarviointi ja maatalousmaatarkastelu

- Pääsääntöisesti samalla tavalla kuin 2023.
- Hakemuksen muuttamista ei enää tarvitse tehdä kunnassa.
- ELY-keskuksen tarkastaja lähettää korjauskehotuksen viljelijälle.
 - Tästä tulee ilmoitus Vipu-mobiiliin.
 - Hakemuksen korjaaminen tehdään Vipu-palvelussa.
 - Korjauskehotus koskee kyseisen lohkon geometriaa, kasvulohkon kasvia sekä kasvulohkolle ilmoitettavaa toimenpidettä
 - Hyväksy geometria ja lohkolla todettu kasvi sekä tallenna puuttuvat kasvulohkotiedot
 - HUOM! Geometriaa tai kasvia ei voi muokata, ainoastaan hyväksyä ehdotetun mukaisesti.
- Lohkon tietojen muutosmahdollisuus poistuu, kun korjauskehotukselle annettu määräaika umpeutuu.



Toimintavaihtoehdot selvityspyyntöön

Esimerkki: Rehunurmena ilmoitettua kasvulohkoa ei ole niitetty satelliittiseurannan perusteella.

Hakija saa selvityspyynnön: *Satelliittiseurannan perusteella nurmilohkolla ei ole havaittu niittoa, laidunnusta tai muokkausta*

Vaihtoehdot

- 1) Hakija toteaa, että satelliittiseurannan tulos ei ole oikea ja ottaa niitetystä pellostä kuvan 15.9. mennessä ja lähettää sen Vipu-mobiililla.
- 2) Hakija käy niittämässä pellon 15.9. mennessä ja lähettää niitosta kuvan Vipu-mobiililla.
- 3) Hakija toteaa, että lohkolle on ilmoitettu väärä kasvi ja muuttaa sen Vipu-palvelussa esimerkiksi viljakasviksi, mitä pellolla todellisuudessa kasvaa. → Uusi satelliittiseurannan tulosten muodostaminen.
- 4) Hakija toteaa, ettei ole tehnyt pellolla lainkaan maataloustoimenpiteitä **ja peruuttaa alalta tuet vaihtamalla kasviksi Tuen peruminen.**
- 5) Hakija ei reagoi vaihtoehdoilla 1-4 selvityspyyntöön.
 - Satelliittiseurannan tulos jää voimaan.
 - Tukea ei makseta ja lasketaan pinta-alavirheeseen mukaan.

Tuenhakijan tärpit satelliittiseurantaa ajatellen

- Satelliittiseuranta ei välttämättä näytilijälle lainkaan. Tärkeintä on että hakemus on tehty huolellisesti ja tuen saamisen ehdot täyttyvät.
- Vipu-Mobiili
 - **Lataa** Vipu-Mobiili ajoissa ja tutustu sen toimintaan
 - **Reagoi ja vastaa** ajoissa selvityspyyntöihin
 - Pellolla tehdyn toimenpiteen yhteydessä **kannattaa ottaa** kuvia Vipu-Mobiililla
- Peltotukihaku
 - Piirrä kasvulohkot huolellisesti
 - **HUOM!** oikea paikka on tärkeä, sillä enää ei riitä että kasvulohkon ala täsmää, nyt myös sijainnin on oltava oikea.
 - Ilmoita kasvit ja toimenpiteet huolellisesti jo peltotukihaussa, vaikka muutosmahdollisuudet ovat laajat
 - Älä hae tukea alalle, mikä ei ole maatalousmaata
- Muista tukiehdot ja päivämääräraajat
- Muutosvaihe
 - **Tee tarvittavat muutokset ajoissa.**

Tietoa valvonnasta

Tietoa valvonnasta 1/2

Peltovalvonta

- Kaikista tiloista valvotaan 2 % paikan päällä, satunnais- ja riskipainotteisesti valiten
- Ilmoitus ennalta, ilmoituksen jälkeen tukihakemusta ei voi muuttaa, asiakirjavalvonta (talvi), selvityspyyntö mahdollinen
- Lisäksi tehdään peltolohkorekisterin lohkoristiintarkastusvalvontoja

Laadunarviointi

- Komission vaatimaa laadunvalvontaa tuki- ja valvontajärjestelmän toimivuudesta
- Ilmoitus lohkolta tai lohkokäynnin jälkeen
- Ilmoittamisen ja havaintojen jälkeen tukihakemusta voi muuttaa, selvityspyyntö mahdollinen, asiakirjavalvonta (talvi)

Tietoa valvonnasta 2/2

Satelliittiseuranta

- **Maatalousmaa**, mahdollisesti maastokatselmuksia, tuenhakijalla muutosmahdollisuus
- **Maataloustoiminta**, tunnistus satelliitilla (muokkaus, kylvö, sadonkorjuu, kasvi, nurmen niitto tai mahdollinen sadonkorjuu), kun tila on valvonnassa tarkastetaan maataloustoiminta tilalla, selvityspyyntö mahdollinen.
- **Talviaikainen kasvipeite**

Kysy lisää Pirkanmaan ELY-keskuksesta ja kuntien maaseutupalveluista

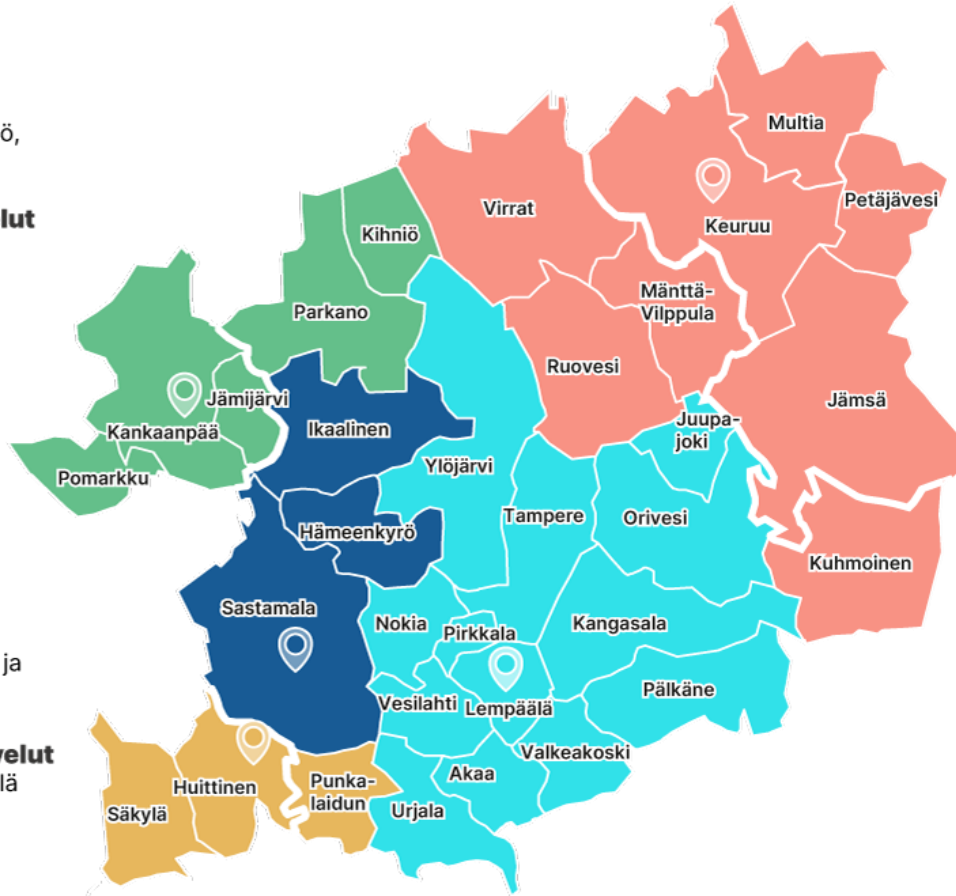
Kankaanpään maaseutupalvelut
Jämijärvi, Kankaanpää, Kihniö, Parkano, Pomarkku

Keuruun maaseutupalvelut
Jämsä, Keuruu, Kuhmoinen, Multia, Mänttä-Vilppula, Petäjävesi, Ruovesi, Virrat

Sastamalan maaseutupalvelut
Sastamala, Ikaalinen, Hämeenkyrö


Lempäälän maaseutupalvelut
Akaa, Juupajoki, Kangasala, Lempäälä, Nokia, Orivesi, Pirkkala, Pälkäne, Tampere, Urjala, Valkeakoski, Vesilahti ja Ylöjärvi

Huittisten maaseutupalvelut
Huittinen, Punkalaidun, Säkytä



Kuntaraja © Karttakeskus Oy, Lupa L4659

Katso yhteystiedot:
maaseutu.fi/pirkanmaa



Lue QR-koodi puhelimesi kameralla, niin pääset suoraan yhteystietoihin.



Kiitos!