


Peltotukien haku Vipu-palvelussa 2024

Perttu Nääppä
Sastamalan maaseutuhallinnon yhteistoiminta-alue



Esityksen sisältö

- Peltotukihaun aikataulut
- Hakemuksen tekeminen
- Lohkotiedot
- Karttatasot
- Tärpit tukihakuun
- Muutosvaihe

Esitys perustuu esityksen tekohetkellä 22.3.2024 käytettävissä olleisiin tietoihin.

Peltotukihaun aikataulu




Viljelytoimenpiteiden toteuttaminen

Esimerkiksi:

- Kylvä viimeistään 30.6.
- Nurmen niitto, laidunnus tai korjuu viimeistään 15.9.
- Säilytä kasvustot tukiehtojen mukaisesti

Selvityspyyntöihin vastaaminen

- Kuvien ottaminen Vipu-mobiililla 31.7.-2.10.



Peltotukien haku 2024 1/2

- Haettavissa vain sähköisesti Vipu-palvelussa
 - perustulotuki
 - luonnonhaittakorvaus
 - uudelleenjakotulotuki
 - ekojärjestelmätuki
 - ympäristökorvaus
 - myös sitoumuksen haku
 - luonnonmukaisen tuotannon korvaus
 - myös sitoumuksen haku
 - nuorten viljelijöiden tulotuki
 - erikoiskasvipalkkio
 - tärkkelysperunapalkkio
- kansalliset peltotuet
 - yleinen hehtaarituki
 - pohjoinen hehtaarituki
 - sokerijuurikkaan kansallinen tuki
 - nuorten viljelijöiden tuki
- ympäristösopimukset
 - kosteikkojen hoitosopimus
 - myös sitoumuksen haku
 - maatalousluonnon ja maiseman hoitosopimus
 - myös sitoumuksen haku
 - alkuperäiskasvien ylläpitosopimus

Peltotukien haku 2024 2/2

- Hakijalla pitää olla asiointioikeudet Vipu-palveluun. Jos et hae tukia itse sähköisesti, valtuuta neuvoja tai avustaja tekemään tukihakemus puolestasi.
 - [Ohjevideo neuvojan valtuuttamiseen Vipu-palvelussa](#) (Youtube).
- Tietojen ilmoittaminen ja tukien hakeminen samankaltaista kuin vuonna 2023.
 - Tärkeää huomioida tukiehdot viljelysuunnittelun rinnalla, erityisesti tukiehdot jotka koskevat useampaa hakuvuotta.
- Peltotukien hakuopas julkaistaan maalis–huhtikuun vaihteessa.
- Vipu-palvelun ohjeet:
 - Vipu-palvelun tukikohtaiset hakuohjeet julkaistaan hakujen avauduttua ruokavirasto.fi.
 - ruokavirasto.fi/tuet/maatalous/vipu/ohjeet-ja-opetusvideot/
 - Ohjevideot julkaistaan YouTubessa Ruokaviraston kanavalla.

Ota seurantaan:

- Vipu-palveluun ilmoitettuun sähköpostiosoitteeseen tulee ajankohtaisia ja tärkeitä tiedotteita maaseututoimistoltasi.
→ Tarkista, että sähköpostiosoitteesi on ilmoitettu Vipu-palveluun.
- YT-alueiden nettisivut
- Ruokaviraston viljelijä uutiskirjeet. Tilaus Ruokaviraston sivulta: ruokavirasto.fi/tietoa-meista/ajankohtaista/tilaa-uutiskirjeita/
- Peltotuet Ruokaviraston verkkosivuilla: ruokavirasto.fi/tuet/maatalous/peltotuet/
- Vipu-Facebook: facebook.com/vipupalvelu

Peltotukien haku -esitäyttö

- Vaihtoehdot esitäytölle:
 - Pelkät peruslohkot, ilman kasvulohkoja.
 - Viime vuoden tiedot
 - Vuonna 2024 kasvulohkogeometrioiden esitäyttö kartalle palaa takaisin.
 - Esitäyttö viljelysuunnitteluhjelmiston (VSO) tiedoilla.
 - Varmista, että VSO:ssa on ajantasaiset peruslohkot.
 - Huomioi esitäytön jälkeen annettavat Vipu-palvelun huomautukset.

Kasvulohkojen esitäyttö

i Tällä toiminnolla voit esitäyttää lohkotiedot haluamallasi tavalla.
Huom. esitäyttö tallentaa nykyisten tietojen päälle
Yhteiskäyttölohkojen päälle ei esitäytetä.

Valitse esitäyttötapa

Viime vuoden tiedot

Vain peruslohkot (kaikki kasvulohkot poistettu)

Lohkotiedot-välilehti 1/3

- Luonnonhoitonurmien perustamisaika on ilmoitettava joka vuosi.
 - Kohta jää esitäytössä tyhjäksi.
- Viherlannoitusnurmilta kysytään perustamisaika.
- Viranomaistiedoissa näytetään koko peruslohkon suojavyöhykenurmi-toimenpiteeseen kelpaava ala.
 - Vaihtoehdot: *Ei* tai *Kyllä* + pinta-ala *xx,xx ha*.
- Korvattava ala muodostuu kasvulohkon tietoihin samalla tavalla kuin vuonna 2023.

Lohkolle voidaan ilmoittaa suojavyöhykenurmia
Kyllä, 0,50 ha

Suojavyöhyketoimenpiteeseen oikeuttava ala
0,00 ha

Lohkotiedot-välilehti 2/3

- Uudet kasvikoodit 2024
 - Puhdaskaura
 - edellyttää ehdollisuuden 3-vuoden viljelykierrossa viljelysopimusta.
 - Kikherne (valkuaiskasvi)
 - Yksivuotinen kylvetty seoskasvusto on tarkoitettu yksivuotisille mm. hunaja-, riista- ja maisemakasvustoille sekä muille seoskasvustoille, joilla ei omaa kasvikoodia.
 - Pakollinen lisätietokennä
 - Ei ole kesantoa eikä nurmivaltaista kasvustoa, ei ole tuottamatonta alaa.
 - Ekojärjestelmätuen toimenpiteiden kasvikoodit ovat erikseen.

Lohkotiedot-välilehti 3/3





















- Poistuvat kasvikoodit 2024
 - Ruisvirna, ilmoitetaan jatkossa kasvikoodilla Virna.
 - Viherkesanto (riista-, maisema- ja pölyttäjäkasvusto)
- Tuen peruminen -kasvikoodia käytetään vain muutosvaiheessa.
- Vuonna 2024 ilmoitettavat kasvit, niiden tukikelpoisuudet eri tukiin sekä niiden tukitasot on lueteltu Peltotukien hakuoppaan luvussa:
Kasvien ilmoittaminen ja tukitasot 2024.

Karttatasot



- Vuonna 2024 on käytössä samat karttatasot kuin 2023, mutta niitä on hieman päivitetty ja lisätty uusia.
- Suojavyöhyketasoa on päivitetty vuodelle 2024.
- Kuluvan vuoden kuva-aineistot on uusi taso.
- Karttatasoista kerrotaan tarkemmin Ruokaviraston sivulla ohjeessa peltotukien haku ja karttatasot:
ruokavirasto.fi/tuet/maatalous/vipu/ohjeet-ja-opetusvideot/

Palauta oletuskarttatasot

Karttatasot

-  Edellisen vuoden peruslohkot
-  Edellisen vuoden kasvulohkot
-  Maanparannus- ja saneerauskasvit
-  Pysyvä nurmi (vuosi 2023)
-  Nurmivuosia 4 tai 5 (2023)
-  Hukkakaura
-  Kiinteistörajat
-  Kiinteistötunnukset
-  Vipu-vesistöt
-  Pohjavedet
-  Perinnebiotooppi
-  Natura 2000
-  Kaltevuus
-  Viikkaat tiet
-  Happamat sulfaattimaat
-  Merialueet
-  Kipsinlevitykseen soveltuvat lohkot
-  Lintupellot
-  Suojavyöhyke
-  Kuluvan vuoden kuva-aineistot

Taustakartat

-  Ilmakuva
-  Maastokartta

Viljelykierron näkyminen Vipu-palvelussa

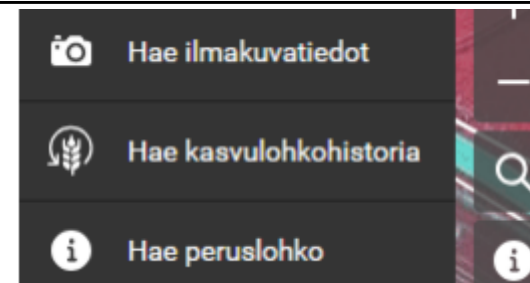
- Viljelykiertovaatimus koskee vuodesta 2024 alkaen kaikkia tiloja.
 - Toteutumista voi seurata Vipuneuvojasta tai kartan *Hae kasvulohkohistoria* -työkalun avulla.
- Viljelykierrosta kerrotaan tarkemmin ehdollisuuden esityksessä.

Viljelykiertovaatimus

Yksivuotinen viljelykiertovaatimus	-
Edellisen vuoden yksivuotisten kasvien pinta-ala (ha)	0,00
Pinta-ala jolla kasvi on vaihtunut (ha)	0,00
%	-

▼ Näytä lohkoittaiset tiedot

Lohkotunnus	Kasvulohko	Ilmoitettu kasvi	Pinta-ala (ha)	Edellisen vuoden yksivuotisen kasvin pinta-ala (ha)	Pinta-ala, jolla kasvi vaihtunut (ha)
145 02195 16	A	Suojavyöhyke	4,41	4,41	4,41
145 02196 17	A	Kevättrypsi	2,53	2,53	0,00
145 02954 96	A	Syysruis	0,86	0,86	0,00
145 02956 01	A	Syysruis	1,82	1,82	0,00



Vipu-neuvoja

- Vipuneuvojan nykyiset ja uudet tarkisteet tuodaan lähempänä tukihakua Ruokaviraston verkkosivuille.
 - ruokavirasto.fi/tuet/maatalous/vipu/vipuneuvoja/
- Vipu-neuvoja-välilehti on avattava, jotta hakemuksen voi palauttaa.
- Käy huolellisesti läpi ja selvitä mahdolliset virheilmoitukset.
- Tarkista, että hakemuksellasi on kaikki ne lohkot, jotka ovat hallinnassasi!

Yhteenvetotuloste

- Yhteenvetotulostetta laajennetaan keväällä 2024
- Peltotukien muutosvaiheessa yhteenvetotulosteella näytetään varsinainen hakemuksen palautusaika sekä viimeisin päivitysaikaleima samalla tavalla kuin syysilmoituksella.
- Tulosta tai tallenna aikaleimattu yhteenvetotuloste!



Tärpit tukihakuun

- **Kertaa tukiehdot** ja tee vasta sen jälkeen tukihakemus Vipu-palvelussa.
 - Huomioi erityisesti monivuotiset ehdot.
- Tukihakemuksen tekeminen on jouhevaa, kun olet ennakkoon valmistautunut.
- **Varmista, että olet hakenut kaikkia tukia, joihin olet oikeutettu. Mieluummin liikaa tukihakurasteja kuin liian vähän.**
- Älä jätä hakemuksen tekoa viimeisiin päiviin.
- **Käy Vipu-neuvoja huolellisesti läpi** ja selvitä, mistä virheilmoitukset johtuvat.
- **Muista painaa lähetä nappia** lopuksi, ettei hakemus jää luonnos-tilaan.

Peltotukien muutosvaihe 1/5

- Peltotukien muutosvaihe aukeaa vasta varsinaisen hakuajan päättymisen jälkeen.
- Hakija voi muuttaa peltotukihakemustaan 2.10. asti.
- Sama aikataulu tuen perumisella eli 2.10. asti
 - Voi perua koko hakemuksen.
 - Voi perua tuen joltakin kasvulohkolta tai kasvulohkon osalta.
- Muutoksia ja perumisia voi tehdä oma-aloitteisesti tai esimerkiksi, kun hakija saa selvityspyynnön Vipu-mobiiliin.

Peltotukien muutosvaihe 2/5

- Peltotukihakemus kannattaa tehdä aina huolellisesti ja mahdollisimman oikein,

KOSKA

- Edelleen tehdään myös paikan päällä tehtävää valvontaa, joka katkaisee mahdollisuuden tehdä muutoksia hakemukseen tai perua tukia.

Peltotukien muutosvaihe 3/5

- Muutosvaiheessa hakija **voi**
 - muuttaa kasvulohkolle ilmoitettua kasvia.
 - muuttaa kasvulohkojen rajoja.
 - lisätä tai poistaa ympäristökorvauksen lohko-kohtaisia valinnaisia toimenpiteitä.
 - lisätä tai poistaa ekojärjestelmätuen valinnaisia toimenpiteitä.

Peltotukien muutosvaihe 4/5

- Muutosvaiheessa hakija **ei voi**
 - lisätä peltotukihakemukselle uusia peruslohkoja.
 - muuttaa peruslohkon rajoja tai yhdistää/jakaa peruslohkoa.
 - ilmoittaa lohkoja yhteiskäyttöön tai poistaa tai muuttaa yhteiskäyttölohkojen geometrioita (voi muuttaa kasvulohkon tukitietoja)
 - muuttaa tietoja, jos lohko tai koko tila on valikoitunut valvottavaksi.
 - Jos valvonta koskee vain lohkoa, tietojen muuttaminen Vipu-palvelussa on estetty vain kyseiseltä lohkolta.
 - Jos valvonta koskee koko tilaa, peltotukihakemusta ei voi muuttaa miltään osin.



Peltotukien muutosvaihe 5/5

- Vipu-palvelu näyttää muutosvaiheessa samalta kuin varsinaisessa peltotukien tukihaussa.
 - Niiden asioiden tekeminen on estetty, joita muutosvaiheessa ei voi tehdä.
- Muutosvaiheessa hakemusta ei lähetetä uudestaan, vaan tehdyt muutokset tallentuvat automaattisesti niitä tehdessä.
 - Yhteenvetotuloste ei muodostu automaattisesti, mutta sen voit halutessasi aina muodostaa ja tallentaa tai tulostaa.
- **Muista käydä Vipuneuvojassa!**

Kiitos!