



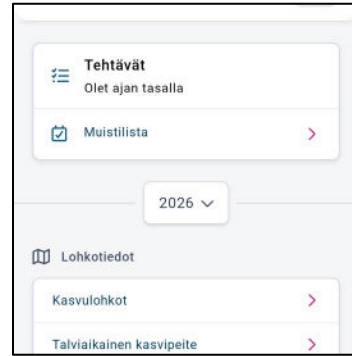
Vipu-mobiili

Puolangan yta ja Sotkamon yta
Lassi Keränen ja Jari Korhonen

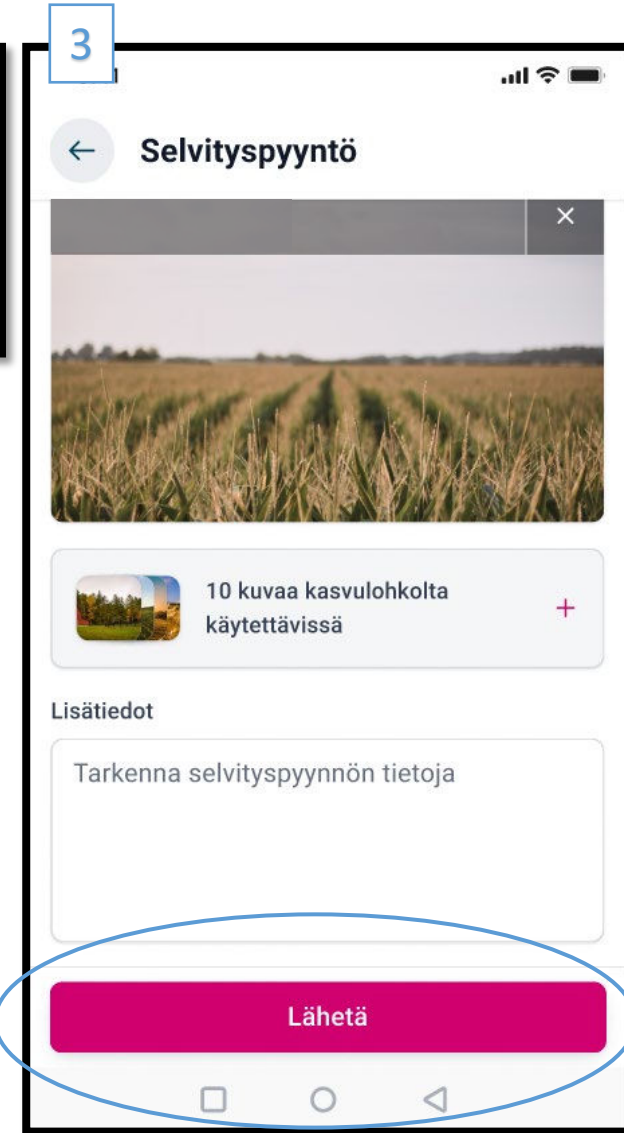
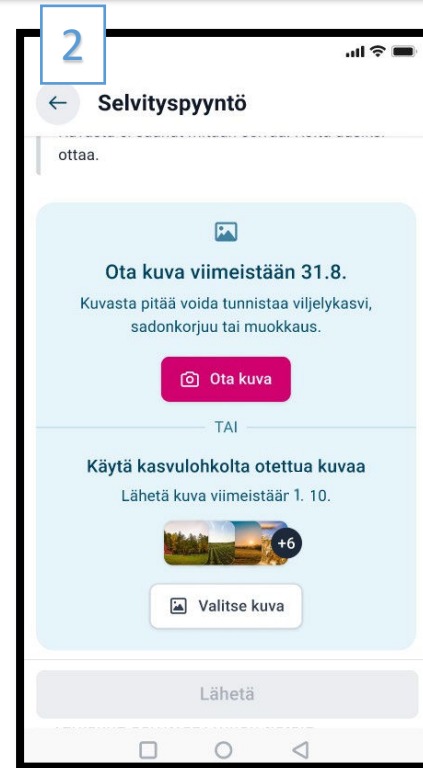
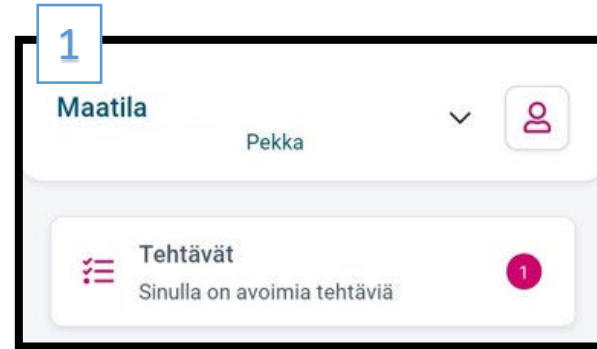
Esitys perustuu Ruokaviraston 10.3.2026 pitämään koulutukseen



Selvityspyyntöön vastaaminen



1. Vipu-mobiilin etusivulle tulee ilmoitus, jos tilalla on avoimia tehtäviä.
2. Ota kuva pellolla selvityspyyntön Ota kuva –toiminnolla. Jos lohkolta löytyy jo ehdot täyttävä vapaakuva, tai aikaisemman selvityspyyntön kuva, se tuodaan selvityspyyntölle valittavaksi.
 - Varmista kuitenkin, että kuvat vastaavat siihen, mitä selvityspyyntöllä halutaan varmistaa.
3. Varmista lopuksi, että selvityspyyntövastaus lähetetään.





- Kuvissa näkyy selvityspyynnössä pyydetty asia eli maataloustoimenpide (niitto, muokkaus), sadonkorjuu, kasvi, kasvipeite
- Kuvassa on edustava osa lohkoa.
- Kuvassa näkyy lohko ja horisontti
- Lisätietokenttä tärkeä hyödyntää





Ota kuva, josta kysytty asia selviää




Ota kuva vasta sitten kun koko lohko on niitetty

Kuva koko lohkosta, ei jalkojen juuresta



Ota kuva valoisaan aikaan



Jos ehdon noudattamista ei pysty lähetetystä kuvasta toteamaan, käsittelijä lähettää uuden selvityspyynnön → Selkeällä kuvalla säästää vaivaa, kun pellolle ei tarvitse mennä ottamaan uutta kuvaa.



Ei tällaisia kuvia

- Ei ainoaksi kuvaksi lähikuva ”kengän kärjistä”
- Lähikuva vain lisäkuvaksi yleiskuvalle
- Ei kuvaa pimeässä
- Ei kuvaa likaisen ikkunan läpi
- Kuvamanipulaatio kielletty → petosyritys?





Lisää esimerkkikuvia

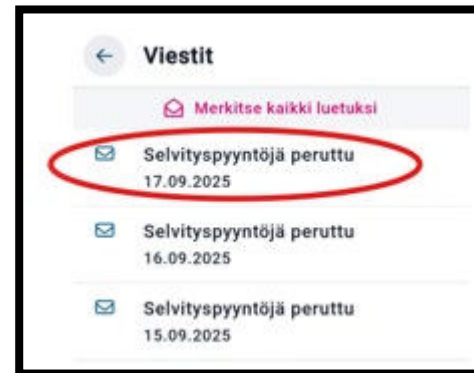
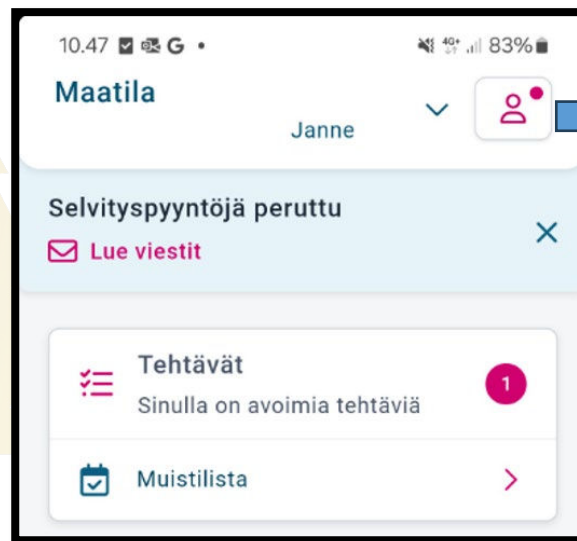
- Vasen kuva optimaalisin
 - Edustava kuva lohkosta
- Keskimmäinen kuva välttävä
 - Suurin osa lohkosta ei näy kuvassa
- Oikea kuva huono
 - Kelpaisi lisäkuvaksi esim. kasvilajin tunnistamiseen





Uutta Vipu-mobiilissa, perutut selvityspyynnöt

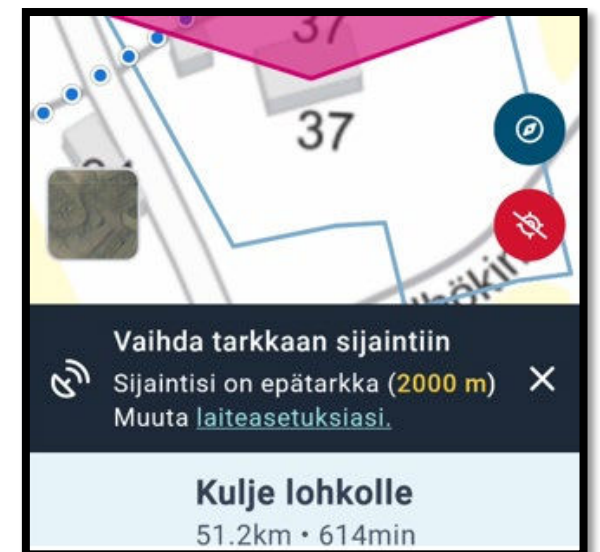
- Perutut selvityspyynnöt näytetään Vipu-Mobiilissa viestin muodossa
 - Saman päivän aikana peruuntuneet näytetään samassa viestissä.
 - Lukemattomasta peruutusviestistä ilmoitetaan Vipu-mobiilin etusivulla ja käyttäjän profiilissa.
 - Luetut viestit säilyvät luettavissa oman profiilin kuvake, viestit.





Uutta Vipu-mobiilissa, tarkka sijainti

- Kuvan oikean sijainnin tallentuminen on tärkeää, kun vapaakuva halutaan käyttää myöhemmin selvityspyynnöllä.
 - Kuvan sijainti tulee osua lohkon rajojen sisälle, jotta sitä voi käyttää selvityspyynnöllä.
 - Jos puhelin käyttää likimääräistä sijaintia, kuvanottopiste tallentuu vain suurin piirtein sinne, missä kuvaaja on kuvanottohetkellä.
- Sovelluksen käyttäjälle huomautetaan, jos puhelimesta ei ole käytössä tarkka sijainti.
 - Huomautuksen näkyemisessä on puhelinmallikohtaisia eroja, koska myös puhelinten asetuksissa on eroja.





Vipu-mobiilin asetukset (Android)



10000000

Viestit

Kieli

Suomi

Käyttöoikeudet

Biometrinen tunnistautuminen

Kirjaudu PIN-koodilla, sormenjäljellä tai kasvotunnistuksella

Kirjaudu ulos

Käyttöoikeudet

Tarvitsemme lupaa käyttää puhelimesi kameraa ja sijaintia, jotta voit vastata selvityspyyntöihin ja ottaa paikkaan sidottuja kuvia. Säädä käyttöoikeuksia avaamalla laiteasetukset.

SALLITTU

EI SALLITTU

Sijainti

Paikkaan sidotut kuvat

Kamera

Paikkaan sidotut kuvat

Galleria

Tallenna ottamasi kuvat puhelimeen

[Avaa laiteasetukset](#)

Sovelluksen tiedot

Vipu-mobiili



AVAA



POISTA



PAKOTA
LOPETUS

Ilmoitukset

Pois päältä

Luvat

Käyttöoikeuksia ei ole myönnetty

Tallennustila ja vaimaletti

sisäinen tallennustila: 70,48 Mt käytössä

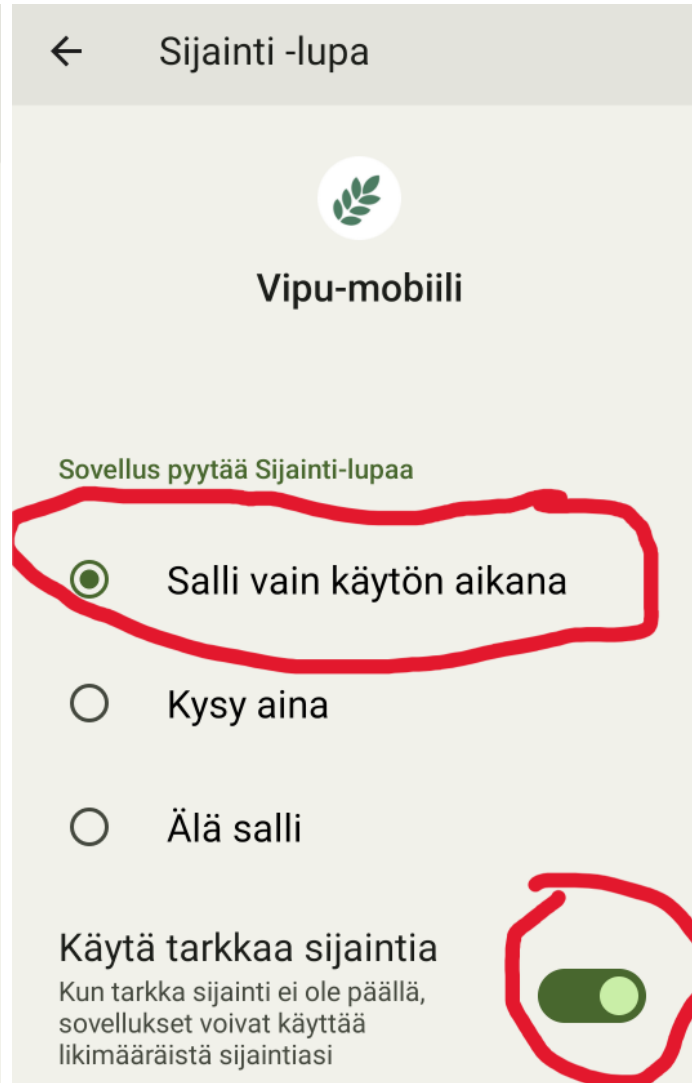
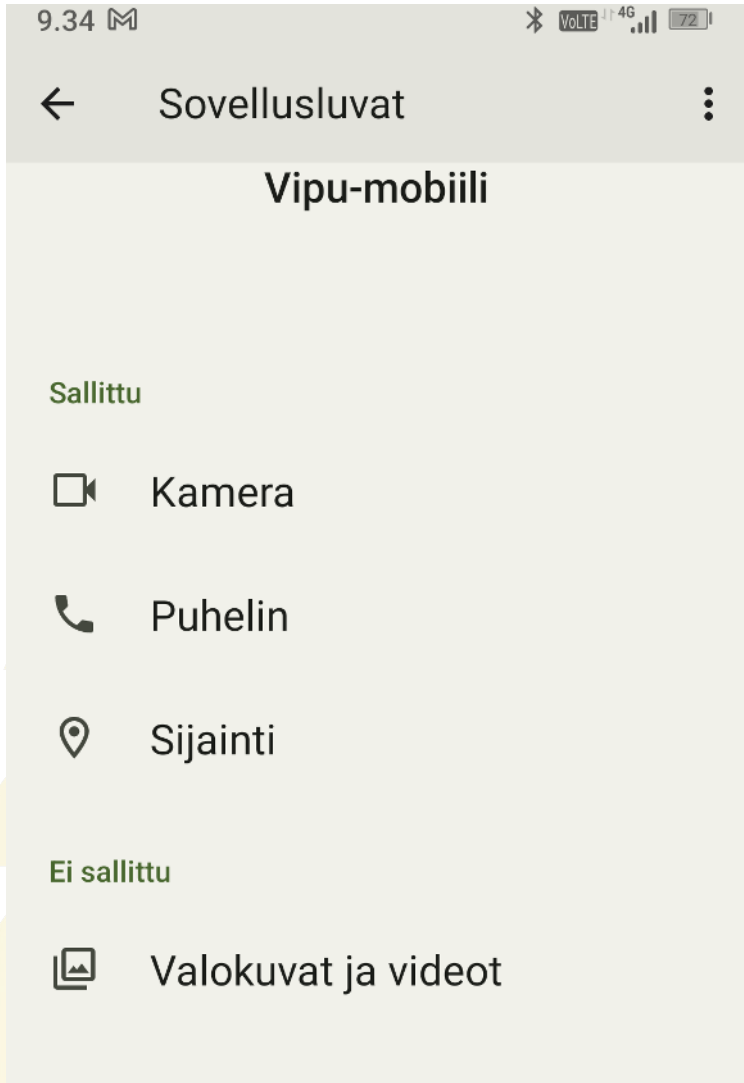
Mobiilidata ja Wi-Fi

4,29 Mt käytetty 20. maalisk. jälkeen

Käyttöaika



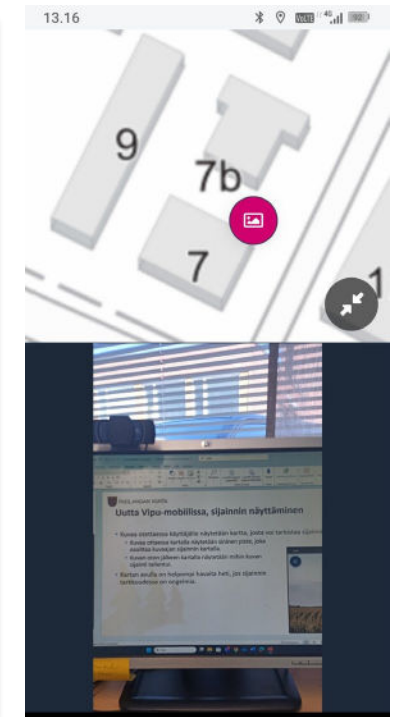
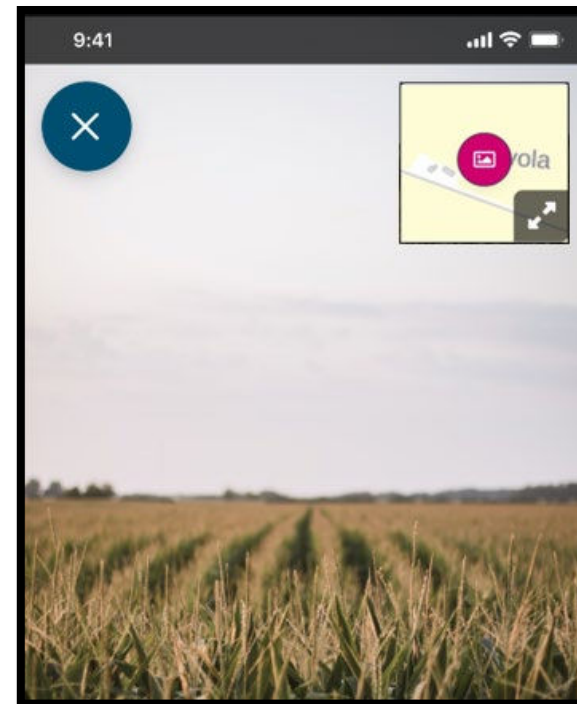
Vipu-mobiilin asetukset





Utta Vipu-mobiilissa, sijainnin näyttäminen

- Kuvaa otettaessa käyttäjälle näytetään kartta, josta voi tarkistaa sijainnin.
 - Kuvaa ottaessa kartalla näytetään sininen piste, joka osoittaa kuvaajan sijainnin kartalla.
 - Kuvan oton jälkeen kartalla näytetään mihin kuvan sijainti tallentui.
- Kartan avulla on helpompi havaita heti, jos sijainnin tarkkuudessa on ongelmia.





Vipu-mobiilin käyttäjäroolit

Maatilan asiointiin käyttöoikeudet	Voi selata tietoja Vipu-palvelussa	Voi hakea tukia Vipu-palvelussa	Voi selata lohkotietoja Vipu-mobiilissa	Voi ottaa Vipu-mobiililla kuvia ja vastata selvityspyyntöihin	Näkee tilan maksutapahtumat Vipu-mobiilissa
Asiointioikeus	X	X	X	X	X
Vipu-mobiilin oikeus			X	X	
Selausoikeus	X				

- Lisää tietoa oikeudesta ja valtuuttamisesta:

[Vipu-palvelun ja Vipu-mobiilin käyttöoikeudet ja käyttäjäroolit \(ruokavirasto.fi\)](https://www.ruokavirasto.fi)



Ohjeita ongelmatilanteisiin

- Varmista että puhelinnumerosi on oikein Vipu-palvelussa.
- Poista Vipu-mobiili laitteeltasi ja lataa uusin versio sovelluskaupasta.
- Tarkista, että
 - mobiililaitteen ohjelmiston uusin versio on asennettu.
 - selain on päivitetty uusimpaan versioonsa (Androidilla Chrome ja Applella Safari).
- **Kokeile onnistuuko vastaaminen toisella laitteella.**
- Lisää ohjeita ja videoita löytyy osoitteesta:
[Vipu-mobiili on viljelijän tärkeä työkalu \(ruokavirasto.fi\)](https://www.ruokavirasto.fi/vipu-mobiili-on-viljelijan-tarkea-tyokalu)
- Jos asia ei ratkea, ota yhteys oman kunnan maaseutuelinkeinoviranomaiseen.



PUOLANGAN KUNTA

Kiitoksia!!!!

